

DUYURU

ATATÜRK İLKELERİ VE İNKILAP TARİHİ II DERSİ FİNAL SINAVI

“Atatürk İlkeleri ve İnkılap Tarihi II” dersinin Final Sınavı 14-Mayıs – 20-Mayıs 2018 tarihleri arasında UKEY sistemi üzerinden ve “E-Sınav” şeklinde gerçekleştirilecektir.

Bu tarihler arasında sistemdeki “E-Sınav” uygulaması 7 gün boyunca açık kalacak ve öğrenciler müsait oldukları bir zaman diliminde internet bağlantısı olan bir bilgisayar aracılığı ile sisteme giriş yaparak sınavlarını gerçekleştirebileceklerdir.

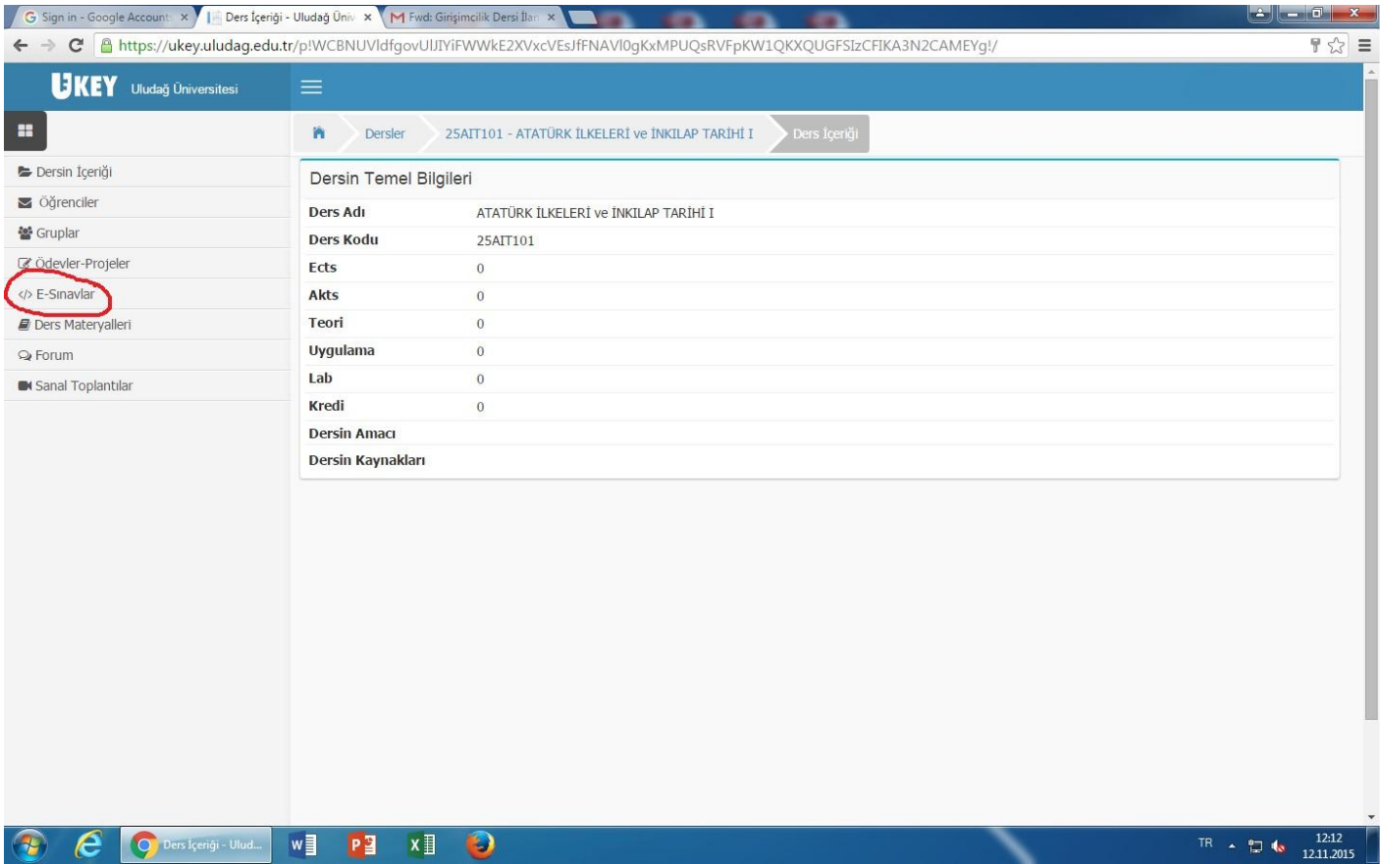
Daha önce UKEY sisteminde ders ile ilgili materyallerin nasıl kullanılacağına dair bir kılavuz sizlere ulaştırılmış idi.

Aşağıda da “E-Sınav” uygulamasının nasıl gerçekleştirileceğine dair basit bir dille hazırlanmış olan kılavuz sizlere sunulmuştur. Lütfen açıklamaları çok dikkatli bir şekilde okuyarak sınavınızı gerçekleştiriniz.

UKEY SİSTEMİ ÜZERİNDEN YAPILACAK OLAN E-SINAVLAR İÇİN KILAVUZ

1. ADIM.

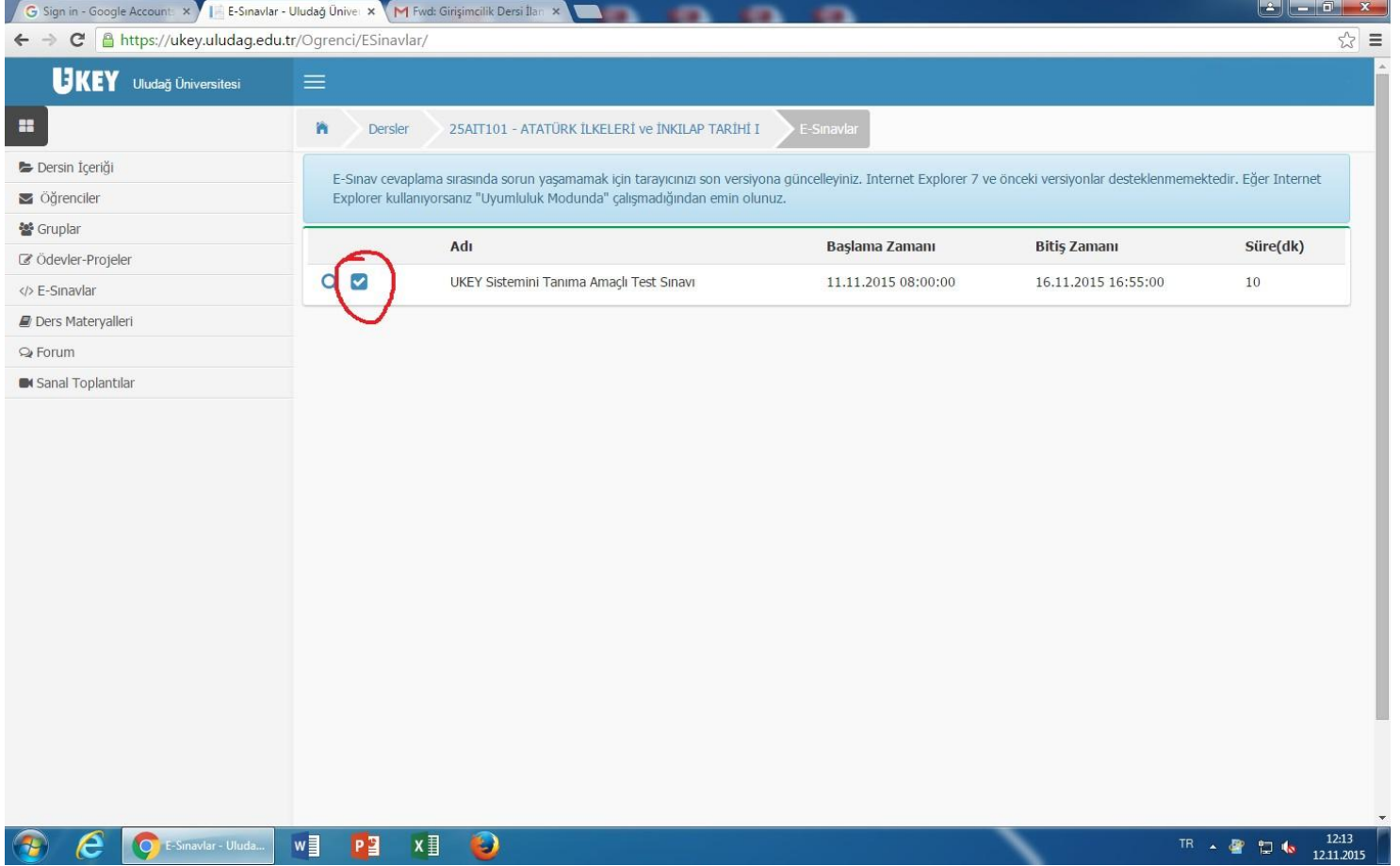
Sisteme giriş yaptıktan ve dersler menüsünden “**Atatürk İlkeleri ve İnkılap Tarihi II**” dersini seçtikten sonra karşımıza çıkan ders içeriği menüsünden “**E Sınavlar**” sekmesini tıklayınız.



The screenshot shows the UKEY system interface for Uludağ University. The browser address bar displays the URL: <https://ukey.uludag.edu.tr/p!WCBNUVldfgovUJJIYiFWWkE2XVxcVEsJFFNAVI0gKxMPUQsRVFpKW1QKXQUGFSIzCFIKA3N2CAMEYg/>. The page title is "UKEY Uludağ Üniversitesi". The navigation menu on the left includes: Dersin İçeriği, Öğrenciler, Gruplar, Ödevler-Projeler, **E-Sınavlar** (highlighted with a red circle), Ders Materyalleri, Forum, and Sanal Toplantılar. The main content area shows the course details for "25AIT101 - ATATÜRK İLKELERİ ve İNKILAP TARİHİ I". The "Dersin Temel Bilgileri" section includes: Ders Adı: ATATÜRK İLKELERİ ve İNKILAP TARİHİ I, Ders Kodu: 25AIT101, Ects: 0, Akts: 0, Teori: 0, Uygulama: 0, Lab: 0, Kredi: 0. Below this, there are sections for "Dersin Amacı" and "Dersin Kaynakları". The system tray at the bottom shows the date and time: 12:12 12.11.2015.

2. ADIM.

Açılan sayfadan şekilde görülen kutucuğa tıklayarak (imleci üzerine getirdiğinizde cevaplama başla yazısı görünecektir.) sınava başlayınız.



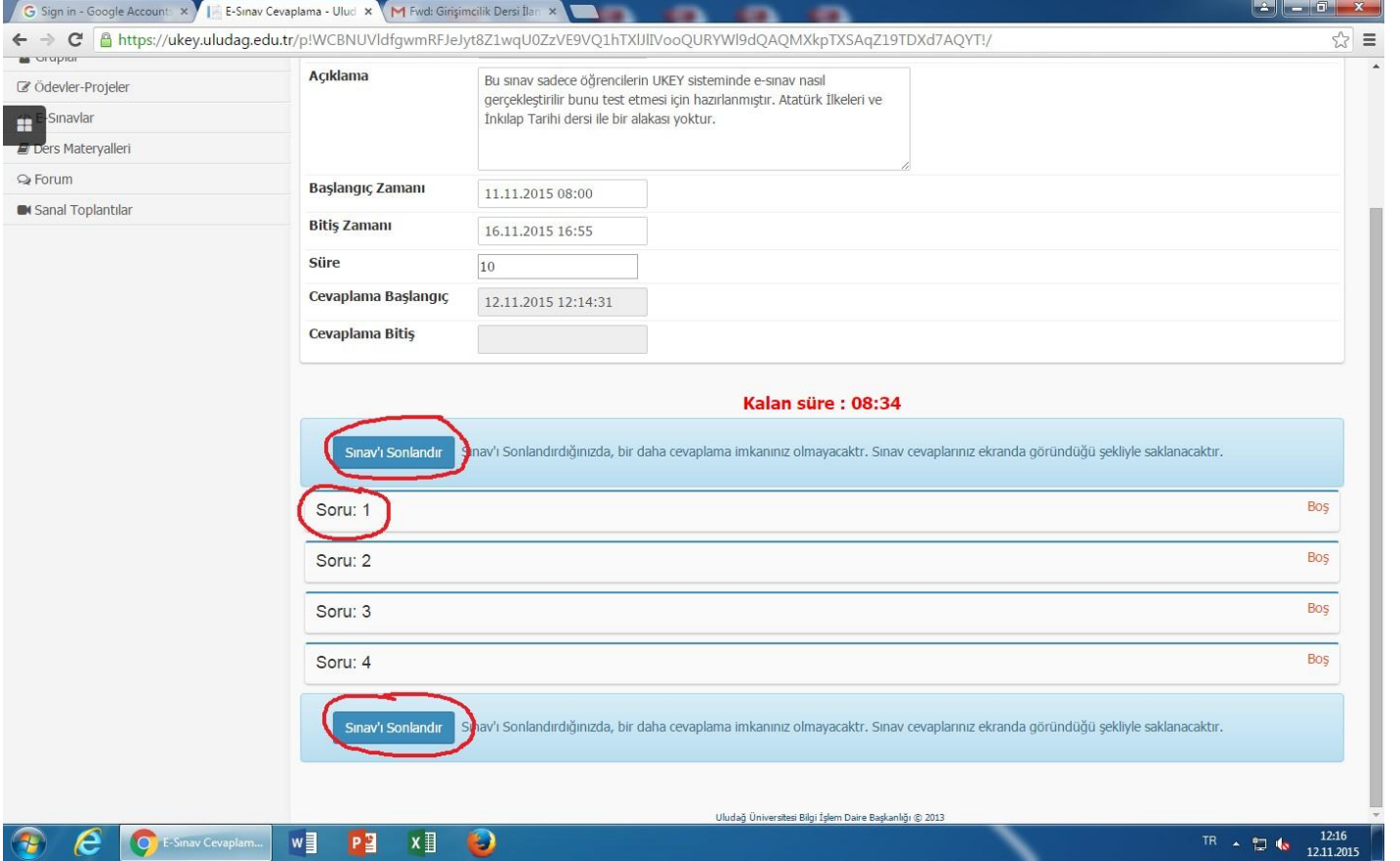
The screenshot shows the UKEY E-Sinavlar interface. The browser address bar displays <https://ukey.uludag.edu.tr/Ogrenci/ESinavlar/>. The page header includes the UKEY logo and the text 'Uludağ Üniversitesi'. The breadcrumb navigation shows 'Dersler > 25AIT101 - ATATÜRK İLKELERİ ve İNKILAP TARİHİ I > E-Sinavlar'. A blue notification box at the top states: 'E-Sınav cevaplama sırasında sorun yaşamamak için tarayıcınızı son versiyona güncelleyiniz. Internet Explorer 7 ve önceki versiyonlar desteklenmemektedir. Eğer Internet Explorer kullanıyorsanız "Uyumluluk Modunda" çalışmadığından emin olunuz.' Below this, a table lists exams with columns for 'Adı', 'Başlama Zamanı', 'Bitiş Zamanı', and 'Süre(dk)'. The table contains one entry: 'UKEY Sistemini Tanıma Amaçlı Test Sınavı' with a start time of 11.11.2015 08:00:00, an end time of 16.11.2015 16:55:00, and a duration of 10 minutes. A red circle highlights a checkbox in the first column of this row.

Adı	Başlama Zamanı	Bitiş Zamanı	Süre(dk)
UKEY Sistemini Tanıma Amaçlı Test Sınavı	11.11.2015 08:00:00	16.11.2015 16:55:00	10

Not: Sınav süresi açılan sayfada karşınıza çıkacaktır Sınava çalışmalarınızı tamamlayarak kendinizi sınava hazır hissettiğiniz bir aşamada başlamanız tavsiye edilir. Çünkü sınava başladığınız anda sınav süresi devreye girecek olup, daha sonra bunu durdurmak ya da iptal edip daha sonra tekrar sınava girmek mümkün olmayacaktır.

3. Adım

“Sınava başla” sekmesine tıkladığımızda karşımıza çıkan sayfada sorular görülecektir. Soruların alt ve üst kısmında ise “Sınavı Sonlandır” ibaresi yer almaktadır. Sınav sorularını tek tek cevaplamadan asla “Sınavı Sonlandır” ibaresini tıklamayınız.



The screenshot displays the UKEY e-exam interface. The top navigation bar includes links for 'Ödevler-Projeler', 'Sınavlar', 'Ders Materyalleri', 'Forum', and 'Sanal Toplantılar'. The main content area shows exam details:

Açıklama	Bu sınav sadece öğrencilerin UKEY sisteminde e-sınav nasıl gerçekleştirilir bunu test etmesi için hazırlanmıştır. Atatürk İlkeleri ve İnkılap Tarihi dersi ile bir alakası yoktur.
Başlangıç Zamanı	11.11.2015 08:00
Bitiş Zamanı	16.11.2015 16:55
Süre	10
Cevaplama Başlangıç	12.11.2015 12:14:31
Cevaplama Bitiş	

Below the details, a red banner indicates 'Kalan süre : 08:34'. The question list shows four questions, each with a 'Sınavı Sonlandır' button circled in red. The status of each question is 'Boş'.

Ulađ Üniversitesi Bİgi İşlem Daire Başkanlığı © 2013

TR 12:16 12.11.2015

Not: Bu sayfa açıldığı andan itibaren süre işlemeye başlar ve soruların üst kısmından kalan süreyi takip edebilirsiniz. ,

4. Adım

Cevaplamak istediğiniz sorunun üzerine tıkladığınızda soru kökü ve seçenekler karşınıza gelecektir. Bu seçeneklerden doğru olduğunu düşündüğünüz seçeneğin yanındaki daire şeklindeki kutucuğa tıklayınız ve hemen sonrasında altta yer alan “**Cevabı Kaydet**” kısmına tıklayınız.

The screenshot displays the E-Sınav Cevaplama (E-Exam Answering) interface. The browser address bar shows the URL: <https://ukey.uludag.edu.tr/p!WCBNUVldfgwmRFJeJyt8Z1wqU0ZzVE9VQ1hTXJIIVooQURYW19dQAQMkptXSAqZ19TDXd7AQYT!/>. The interface includes a sidebar with 'Forum' and 'Sanal Toplantılar' (Virtual Meetings). The main content area shows a table with exam details:

Başlangıç Zamanı	11.11.2015 08:00
Bitiş Zamanı	16.11.2015 16:55
Süre	10
Cevaplama Başlangıç	12.11.2015 12:14:31
Cevaplama Bitiş	

Below the table, a red text indicates the remaining time: **Kalan süre : 09:09**. A blue button labeled 'Sınav'ı Sonlandır' (End Exam) is present, with a warning message: 'Sınav'ı Sonlandırdığınızda, bir daha cevaplama imkanınız olmayacaktır. Sınav cevaplarınız ekranda görüldüğü şekliyle saklanacaktır.' (When you end the exam, you will no longer have the opportunity to answer. Your exam answers will be saved as they appear on the screen.)

The first question (Soru: 1) is selected, and the question text is: 'Uludağ hangi ilimizdedir'. The options are: Malatya, Adana, Erzurum, Bursa, and Mus. The 'Bursa' option is selected, and the 'Cevabı Kaydet' (Save Answer) button is highlighted with a red circle. The 'Temizle' (Clear) button is also visible.

Below the first question, there are four more questions (Soru: 2, Soru: 3, Soru: 4) listed, all with a 'Boş' (Empty) status.

The Windows taskbar at the bottom shows the system tray with the date and time: TR 12:15 12.11.2015. The taskbar also shows several open applications: E-Sınav Cevaplama..., Word, PowerPoint, Excel, and Paint.

Not: “Cevabı Kaydet” butonuna tıkladıktan sonra cevabınızı deęiřtirmek isterseniz, hemen yanındaki “Temizle” butonuna tıklayarak seeneęi iptal ediniz ve hangi seeneęi semek istiyorsanız onu tekrar seiniz. Bu iřlemi yaptıktan sonra yeniden “Cevabı Kaydet” butonuna tıklamayı unutmayınız.

The screenshot displays a web browser window with the URL <https://ukey.uludag.edu.tr/p!WCBNUVldfgwmRFJeJyt8Z1wqU0ZzVE9VQ1hTXUJlVooQURYWl9dQAQMkpxTSAqZ19TDXd7AQYT!/>. The interface includes a header with navigation icons and a main content area. At the top, there are input fields for 'Süre' (10), 'Cevaplama Bařlangıç' (12.11.2015 12:14:31), and 'Cevaplama Bitiř'. Below this, a red text indicates 'Kalan süre : 07:30'. A blue button labeled 'Sınav'ı Sonlandır' is present, with a tooltip that reads: 'Sınav'ı Sonlandırdığınızda, bir daha cevaplama imkanınız olmayacaktır. Sınav cevaplarınız ekranda görüldüęü řekliyle saklanacaktır.' The main question area shows 'Soru: 3' circled in red. The question text is 'Türkiye'nin en kalabalık ili ařaęıdakilerden hangisidir?'. The options are: Bursa, Ankara, İstanbul, Adana, and Antalya. Below the options, there are two buttons: 'Cevabı Kaydet' and 'Temizle', with the latter circled in red. The interface also shows 'Soru: 1' (Boř), 'Soru: 2' (Bekliyor), and 'Soru: 4' (Boř). At the bottom, there is a Windows taskbar with icons for Google Chrome, Word, PowerPoint, Excel, and Internet Explorer, along with the system tray showing the date and time (12:17, 12.11.2015).

Her bir sorunun durumunu belirten ibare soruyu çevreleyen çerçevenin sağ üst köşesinde belirtilmektedir.

Boş: Soru şıkkının temizlendiği ve sorunun boş olarak UKEY sistemine kaydedildiğini belirtir

Bekliyor: Soru şıkkının seçildiği ancak sorunun cevabın henüz UKEY sistemine kaydedilmediğini belirtir. "Cevabı Kaydet" butonuna tıklamanız gerekmektedir.

Cevaplandı: Soru cevabının başarılı bir şekilde UKEY sistemine kaydedildiğini belirtir

Cevap Kaydedilemedi : Soru cevabının UKEY sistemine kaydedilmesi sırasında hata olduğunu belirtir. "Cevabı Kaydet" butonuna tekrar tıklamanız gerekmektedir

The screenshot displays the UKEY online exam interface. At the top, there are browser tabs for 'Sign in - Google Account', 'E-Sınav Cevaplama - Uludağ', and 'Fwd: Girişimcilik Dersi İla...'. The address bar shows the URL: <https://ukey.uludag.edu.tr/p/WCBNUVldfgwmRFJeJyt8Z1wqU0ZzVE9VQ1hTXUJIIVooQURYWI9dQAQMxkpTXSAqZ19TDXd7AQYT/>. The interface includes a sidebar with a Windows logo, a main content area with a timer and question list, and a taskbar at the bottom.

Süre 10
Cevaplama Başlangıç 12.11.2015 12:14:31
Cevaplama Bitiş

Kalan süre : 06:52

Sınav'ı Sonlandır Sınav'ı Sonlandırdığınızda, bir daha cevaplama imkanınız olmayacaktır. Sınav cevaplarınız ekranda görüldüğü şekliyle saklanacaktır.

Soru: 1 **Boş**

Soru: 2 **Bekliyor**

Soru: 3 **Bekliyor**

Soru: 4 **Bekliyor**

Türkiye'de kaç il bulunmaktadır?

69
 81
 71
 80
 79

Cevabı Kaydet **Temizle**

Sınav'ı Sonlandır Sınav'ı Sonlandırdığınızda, bir daha cevaplama imkanınız olmayacaktır. Sınav cevaplarınız ekranda görüldüğü şekliyle saklanacaktır.

Taskbar: Windows logo, E-Sınav Cevaplama..., Word, PowerPoint, Excel, Internet Explorer, TR, 12:17, 12.11.2015

Bütün soruları cevapladıktan ve her bir soru için “Cevabı Kaydet” butonuna tıkladıktan sonra (Soruların yan tarafında her birisi için “Cevaplandı” ibaresini gördükten sonra) alt kısımda yer alan “Sınavı Sonlandır” butonuna tıklayarak sınavınızı tamamlayınız.

The screenshot displays a web browser window with the URL <https://ukey.uludag.edu.tr/p/WCBNUVldfgwmRFJeJyt8Z1wqU0ZzVE9VQ1hTXIJlVooQURYWI9dQAQMXkpTXSAqZ19TDXd7AQYT/>. The interface includes a header with the text "Süre" (Time) set to 10, "Cevaplama Başlangıç" (Start of Answering) at 12.11.2015 12:14:31, and "Cevaplama Bitiş" (End of Answering). A red banner indicates "Kalan süre : 05:48" (Remaining time: 05:48). Below this, a blue bar contains the "Sınavı Sonlandır" (End Exam) button and a message: "Sınav'ı Sonlandırdığınızda, bir daha cevaplama imkanınız olmayacaktır. Sınav cevaplarınız ekranda görüldüğü şekliyle saklanacaktır." (When you end the exam, you will no longer have the opportunity to answer. Your exam answers will be saved as they appear on the screen.)

The main content area shows four questions (Soru: 1 to Soru: 4). Each question has a "Cevaplandı" (Answered) status, which is circled in red. The question text for Soru: 4 is "Türkiye'de kaç il bulunmaktadır?" (How many provinces are there in Turkey?). The options are radio buttons with values 69, 81, 71, 80, and 79. The "81" option is selected. Below the question, there are two buttons: "Cevabı Kaydet" (Save Answer) and "Temizle" (Clear).

At the bottom of the page, the "Sınavı Sonlandır" button is circled in red, matching the instruction in the text above. The Windows taskbar at the bottom shows the system tray with the date 12.11.2015 and time 12:18.

Sınavınızı sonlandırdıktan sonra “Sınav cevaplarınız başarı ile kaydedildi” ibaresi ve altta yer alan “Bu sınavı tamamladınız” ibaresinin yer aldığı bir uyarı sayfası karşınıza çıkacaktır. Böylece sınavınızı başarı ile tamamlamış olacaksınız.

The screenshot displays the UKEY (Uludağ University Key) system interface. The browser address bar shows the URL: <https://ukey.uludag.edu.tr/p/WCBNUVldfgwmRFJeJyt8Z1wqU0ZzVE9VQ1hTXIJIVooQURYWl9dQAQMXkpTXSAqZ19TDXd7AQYT/>. The page header includes the UKEY logo and the text "Uludağ Üniversitesi". The navigation menu on the left lists various options: Dersin İçeriği, Öğrenciler, Gruplar, Ödevler-Projeler, E-Sınavlar, Ders Materyalleri, Forum, and Sanal Toplantılar. The main content area shows the exam details for "25AİT101 - ATATÜRK İLKELERİ ve İNKILAP TARİHİ I". A blue notification box at the top states "Sınav cevaplarınız başarı ile kaydedildi." (Exam answers successfully recorded). Below this, the "Sınav Bilgileri" (Exam Information) section provides the following details:

Adı	UKEY Sistemini Tanıma Am
Açıklama	Bu sınav sadece öğrencilerin UKEY sisteminde e-sınav nasıl gerçekleştirilir bunu test etmesi için hazırlanmıştır. Atatürk İlkeleri ve İnkılap Tarihi dersi ile bir alakası yoktur.
Başlangıç Zamanı	11.11.2015 08:00
Bitiş Zamanı	16.11.2015 16:55
Süre	10
Cevaplama Başlangıç	12.11.2015 12:14:31
Cevaplama Bitiş	12.11.2015 12:19:05

At the bottom of the page, a red notification box states: "Bu sınavı tamamladınız. Cevaplarınızı 16.11.2015 17:05:00'den itibaren görebilirsiniz." (You have completed this exam. You can view your answers from 16.11.2015 17:05:00 onwards). The Windows taskbar at the bottom shows the system clock as 12:19 on 12.11.2015.