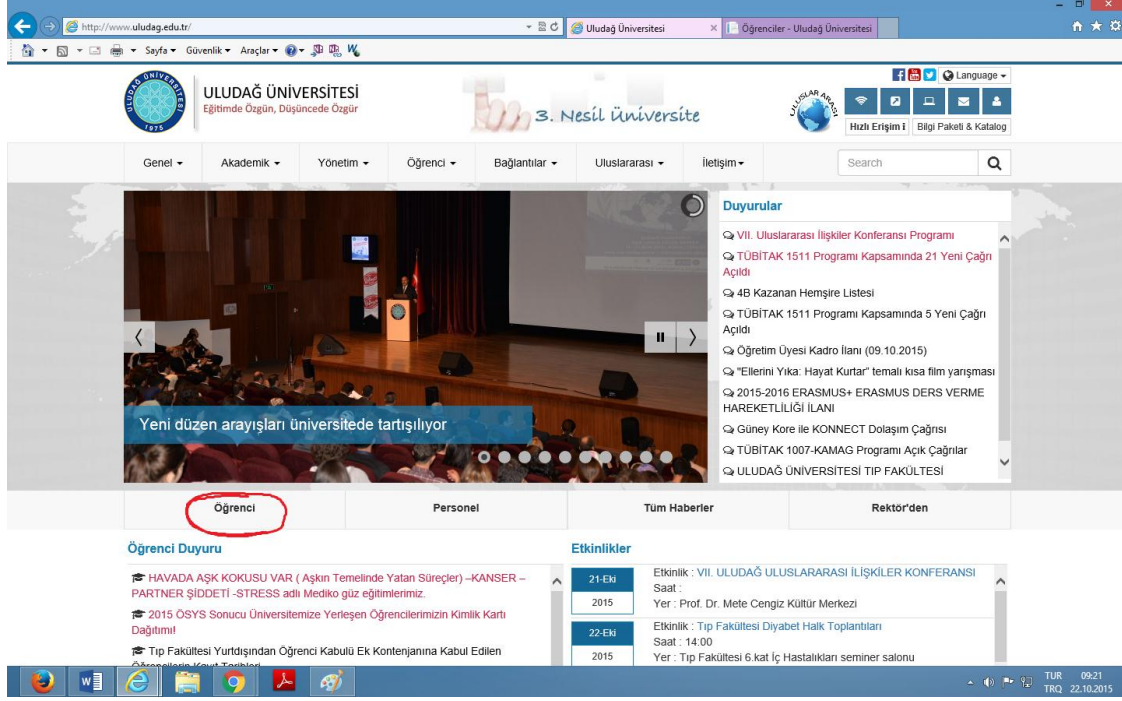


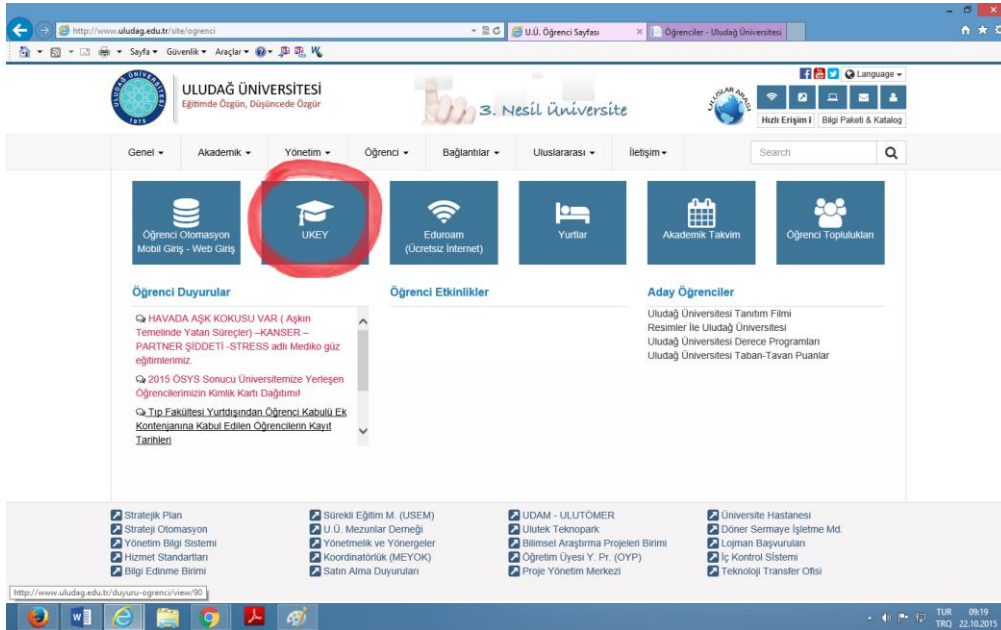
ATATÜRK İLKELERİ VE İNKILAP TARİHİ DERSİ İÇİN UKEY KULLANMA KILAVUZU

1. Adım: Uludağ Üniversitesi ana sayfasından öğrenci sekmesine tıklayınız.



The screenshot shows the Uludağ University homepage. The 'Öğrenci' (Student) menu item is circled in red. The page features a navigation menu with options like Genel, Akademik, Yönetim, Öğrenci, Bağlantılar, Uluslararası, and İletişim. A search bar is located in the top right. Below the navigation menu, there is a video player showing a lecture hall. To the right of the video, there is a 'Duyurular' (Announcements) section with a list of news items. Below the video, there is a 'Öğrenci Duyuru' (Student Announcement) section and an 'Etkinlikler' (Activities) section. The 'Öğrenci' menu item is circled in red.

2. Adım: Öğrenci sayfasından UKEY bağlantısına tıklayınız.



The screenshot shows the Uludağ University student page. The 'UKEY' button is circled in red. The page features a navigation menu with options like Genel, Akademik, Yönetim, Öğrenci, Bağlantılar, Uluslararası, and İletişim. A search bar is located in the top right. Below the navigation menu, there are several service buttons: Öğrenci Otomasyon, UKEY, Edunam (Ücretsiz İnternet), Yurtlar, Akademik Takvim, and Öğrenci Toplulukları. Below these buttons, there is an 'Öğrenci Duyurular' (Student Announcements) section and an 'Öğrenci Etkinlikler' (Student Activities) section. The 'UKEY' button is circled in red.

3. Adım- Karşımıza gelen UKEY ana sayfasında öğrenci otomasyonunda kullandığınız kullanıcı adı (öğrenci numarası) ve şifrenizi giriniz ve öğrenci kısmını işaretleyerek sisteme giriş yapınız.

UKEY Uludağ Üniversitesi

Kullanıcı Girişi

✓

✓

✓ Öğrenci İdari/Akademik Misafir

Giriş Yap

UKEY Kullanım İstatistikleri

Güncel Duyurular ve Haberler

UKEY Kullanma Kılavuzu

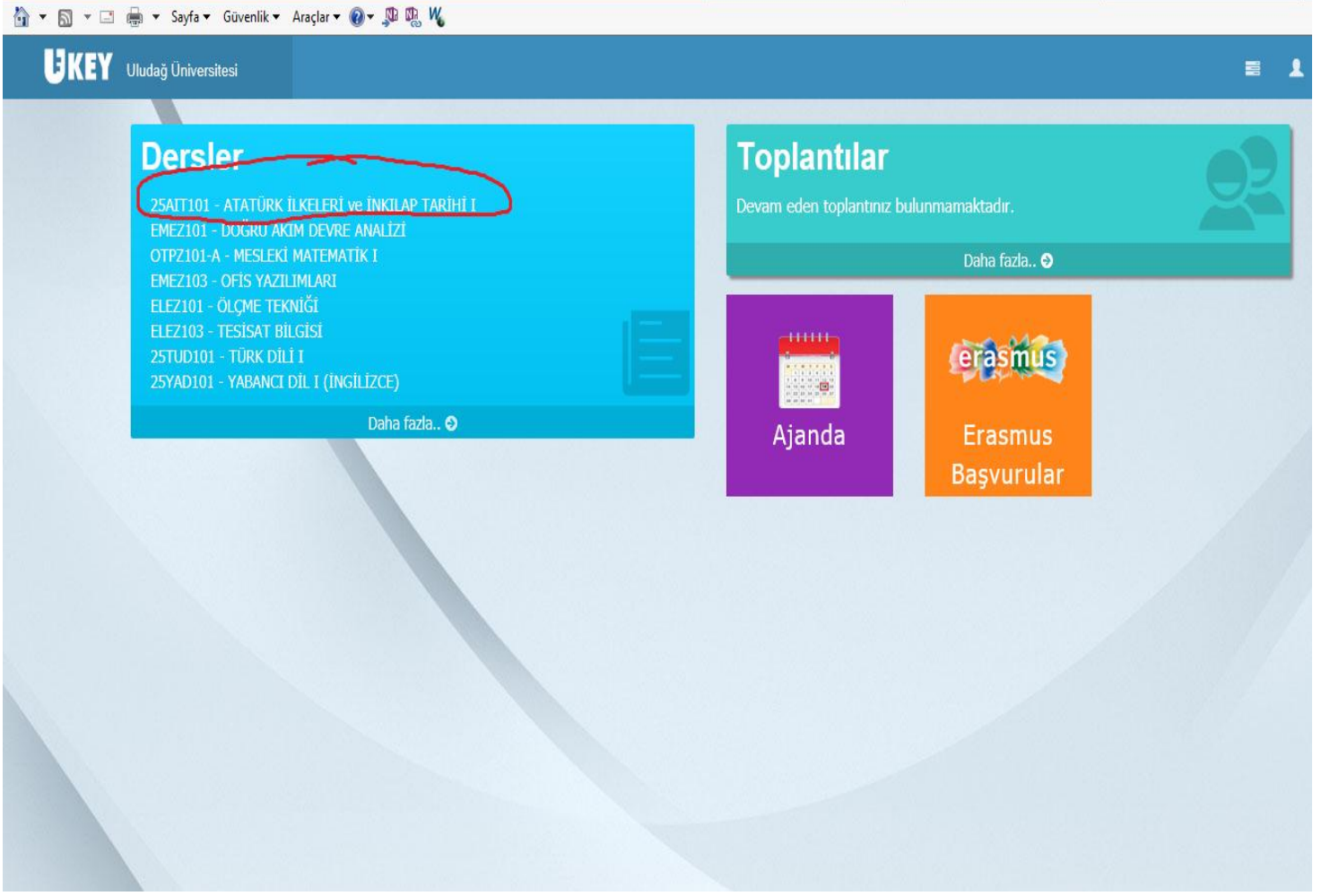
Misafir Kullanma Kılavuzu

Bilgilendirme Toplantısı Kayıtları

Uludağ Üniversitesi Bilgi İşlem Daire Başkanlığı © 2013

TUR 09:24
TRQ 22.10.2015

4.Adım. Karşınıza çıkan ders listesinden Atatürk İlkeleri ve İnkılap Tarihi dersine tıklayınız.



UKEY Uludağ Üniversitesi

Dersler

- 25AİT101 - ATATÜRK İLKELERİ ve İNKILAP TARİHİ I
- EMEZ101 - DOĞRU AKIM DEVRE ANALİZİ
- OTPZ101-A - MESLEKİ MATEMATİK I
- EMEZ103 - OFİS YAZILIMLARI
- ELEZ101 - ÖLÇME TEKNİĞİ
- ELEZ103 - TESİSAT BİLGİSİ
- 25TUD101 - TÜRK DİLİ I
- 25YAD101 - YABANCI DİL I (İNGİLİZCE)

Daha fazla..

Toplantılar

Devam eden toplantınız bulunmamaktadır.

Daha fazla..

Ajanda

Erasmus Başvurular

5. Adım: Atatürk İlkeleri ve İnkılap Tarihi dersi ile ilgili sayfada ders materyalleri bağlantısına tıklayınız.

The screenshot shows the UKEY Uludağ Üniversitesi website interface. The top navigation bar includes the UKEY logo and the text 'Uludağ Üniversitesi'. The main content area is titled 'Dersler' and '25AIT101 - ATATÜRK İLKELERİ ve İNKILAP TARİHİ I'. The 'Ders İçeriği' tab is active. The left sidebar contains a list of navigation options: 'Dersin İçeriği', 'Öğrenciler', 'Gruplar', 'Ödevler-Projeler', 'E-Sınavlar', 'Ders Materyalleri' (circled in red), 'Forum', and 'Sanal Toplantılar'. The main content area displays 'Dersin Temel Bilgileri' with the following details:

Dersin Temel Bilgileri	
Ders Adı	ATATÜRK İLKELERİ ve İNKILAP TARİHİ I
Ders Kodu	25AIT101
Ects	0
Akts	0
Teori	0
Uygulama	0
Lab	0
Kredi	0
Dersin Amacı	
Dersin Kaynakları	

6. Adım: Ders materyalleri kısmında haftalık olarak derse ait kaynaklar listelenmiştir. Hangi haftanın ders materyaline ulaşmak istiyorsanız o haftaya ait haftalık ders notu yazan satırdaki “dosyayı aç” bağlantısına tıklayarak powerpoint sunusu şeklinde hazırlanmış olan kaynağa ulaşabilirsiniz.(1. Resim)

Aynı haftanın ders materyalini sesli olarak dinlemek için ise “dosyayı aç” bağlantısının altında yer alan “ok işareti simgesi”ne tıklayınız. (2. Resim)

1. Resim.

The screenshot shows the UKEY Uludağ Üniversitesi website interface. The top navigation bar includes the UKEY logo and the text 'Uludağ Üniversitesi'. The main content area is titled 'Dersler' and '25AIT101 - ATATÜRK İLKELERİ ve İNKILAP TARİHİ I'. The 'Ders Materyalleri' tab is active. The left sidebar contains a list of navigation options: 'Dersin İçeriği', 'Öğrenciler', 'Gruplar', 'Ödevler-Projeler', 'E-Sınavlar', 'Ders Materyalleri', 'Forum', and 'Sanal Toplantılar'. The main content area displays a table of weekly materials:

Adı	Materyal Türü	Hafta Bilgisi	Ödev	Materyal Tipi	Dosya	Bağlantı
Ata101 _Bati Uygarlığı'nın Gelişimi	Haftalık Ders Notu	2		Metin	Dosyayı Aç	
Ata101 _Bati Uygarlığı'nın Gelişimi_1	Diğer	0		Dosya	-Yok-	
Ata101 _Temel Kavramlar	Haftalık Ders Notu	1		Dosya	Dosyayı Aç	
Ata101 _Temel Kavramlar_1	Diğer	0		Dosya	-Yok-	
Osmanlı İmparatorluğu ve Yenileşme	Haftalık Ders Notu	3		Metin	Dosyayı Aç	
Osmanlı İmparatorluğu ve Yenileşme_1	Diğer	0		Dosya	-Yok-	
Tanzimat ve Modernleşme	Haftalık Ders Notu	4		Metin	Dosyayı Aç	
Tanzimat ve Modernleşme_1	Diğer	0		Dosya	-Yok-	

2. Resim

Adı	Materyal Türü	Hafta Bilgisi	Ödev	Materyal Tipi	Dosya	Bağlantı
Ata101 _Batı Uygarlığı'nın Gelişimi	Haftalık Ders Notu	2		Metin	Dosyayı Aç	Katıl
Ata101 _Batı Uygarlığı'nın Gelişimi_1	Diğer	0		Dosya	-Yok-	Bağlantı
Ata101 _Temel Kavramlar	Haftalık Ders Notu	1		Dosya	Dosyayı Aç	Bağlantı
Ata101 _Temel Kavramlar_1	Diğer	0		Dosya	-Yok-	Bağlantı
Osmanlı İmparatorluğu ve Yenileşme	Haftalık Ders Notu	3		Metin	Dosyayı Aç	Bağlantı
Osmanlı İmparatorluğu ve Yenileşme_1	Diğer	0		Dosya	-Yok-	Bağlantı
Tanzimat ve Modernleşme	Haftalık Ders Notu	4		Metin	Dosyayı Aç	Bağlantı
Tanzimat ve Modernleşme_1	Diğer	0		Dosya	-Yok-	Bağlantı

Eğer sesli kayıtlara ulaşmakta bir sıkıntı yaşarsanız farklı bir tarayıcı kullanmayı deneyiniz. (Chrome yerine İnternet Explorer ya da Mozilla Firefox gibi.)