



**ULUDAĞ ÜNİVERSİTESİ**

**ÖĞRENCİLER İÇİN**

**2011**

**KAYIT KILAVUZU**

**Öğrenci İşleri Daire Başkanlığı**

<b>İÇİNDEKİLER</b>	<b>Sayfa</b>
<b>I. GİRİŞ</b>	<b>4</b>
<b>II. ONLINE KAYIT İŞLEMLERİ</b>	<b>4</b>
<b>III. ONLINE KAYIT ÖNCESİ YAPILMASI GEREKEN İŞLEMLER</b>	<b>4</b>
<b>IV. KAYIT EVRAKLARI</b>	<b>13</b>
a) Kayıt Dosyası	<b>13</b>
b) Kayıt İçin Gerekli Belgeler	<b>13</b>
<b>V. KAYIT DOSYASININ TESLİM EDİLECEĞİ TARİH/ADRESLER</b>	<b>14</b>
<b>VI. ÖNKAYIT-ÖZEL YETENEK SINAVI SONUCUNDA KAYIT YAPTIRACAK ÖĞRENCİLERİN KAYIT YERİ VE TARİHLERİ</b>	<b>16</b>
<b>VII. ULAŞIM</b>	<b>16</b>
<b>VIII. SEVİYE TESPİT SINAVLARI</b>	<b>16</b>
<b>IX. KATKI PAYI VE DİĞER GİDERLERİN ÖDENMESİ</b>	<b>17</b>
a) Ödeme Esasları	<b>17</b>
b) Ödenecek Miktarlar	<b>17</b>
1) Katkı Payı Miktarları	<b>17</b>
2) Kayıt Giderleri ve Kimlik Kartı Bedeli	<b>19</b>
c) Ödeme Yapılabilecek Banka Bilgileri	<b>19</b>
<b>X.SIK SORULAN SORULAR</b>	<b>20</b>

Sevgili Öğrencimiz,

Üniversitenize hoş geldiniz.

2011-2012 Eğitim-Öğretim yılında Üniversitemize ilk defa kayıt yaptıran öğrencilerimizin online kayıt işlemleri "Uludağ Üniversitesi 2011 Kayıt Kılavuzu"nda belirtilen esaslara göre yapılacaktır.

Kayıt işlemlerinin hatasız ve hızlı gerçekleşmesi için bu Kılavuzu dikkatle inceleyerek istenilenleri eksiksiz yapmalısınız.

Üniversitemizi tercihinizden dolayı sizleri kutluyor, başarılı ve mutlu bir üniversite öğrenciliği geçirmenizi diliyoruz.

### **ÖĞRENCİ İŞLERİ DAİRE BAŞKANLIĞI**

## 2011-2012 EĞİTİM-ÖĞRETİM YILI KAYIT KILAVUZU

### I. GİRİŞ

Uludağ Üniversitesinin Fakülte, Yüksekokul ve Meslek Yüksekokullarına ilk defa kayıt yaptırmaya hak kazanmış öğrencilerimizin online kayıtları, bu kılavuzda belirtilen esaslara göre yapılacaktır.

### II. ONLINE KAYIT İŞLEMLERİ

2011-2012 Eğitim-Öğretim yılında Üniversitemizde öğrenim görmeye hak kazanan adaylar, kesin kayıt için online kayıt işlemini (sınav sonuçlarının açıklanmasını izleyen günlerde) web sayfamızda ilan edilen tarihten itibaren 09 Eylül 2011 tarihine kadar 24 saat kesintisiz olarak internet üzerinden yapacaklardır. Öğrencilerimiz kayıt dosyasını, istenen kayıt belgeleri ile birlikte öğrenim göreceği Fakülte/Yüksekokul/Meslek Yüksekokulu Öğrenci İşleri Bürolarına 05 – 09 Eylül 2011 tarihleri arasında mesai günleri/saatleri içerisinde şahsen ve elden teslim etmek zorundadırlar. 09 Eylül 2011 Cuma günü saat 17.00'a kadar "Kayıt Dosyasını" teslim etmeyenler kayıt hakkından vazgeçmiş sayılacaktır.

Üniversitemize önkayıt ve özel yetenek sınavı ile öğrenci alan; **Eğitim Fakültesi** (Beden Eğitimi ve Spor Öğretmenliği, Müzik Öğretmenliği, Resim-İş Öğretmenliği), **Güzel Sanatlar Fakültesi** (Sahne Sanatları Bölümü, Resim Bölümü), **Devlet Konservatuarı'na** kayıt hakkı kazan adayların kesin kayıt tarihleri bu kılavuzun 14. sayfası ile üniversitemizin web sayfasında yer almaktadır.

Kuzey Kıbrıs Türk Cumhuriyeti (KKTC) uyruklu öğrenciler de online kayıt işlemi yapacaklardır.

**Yabancı Uyruklu Öğrenciler** online kayıt işlemi yapmadan, kayıt işlemlerini kayıt hakkı kazandıkları birimlerin öğrenci işlerinde 05 – 09 Eylül 2011 tarihleri arasında mesai günleri/saatleri içerisinde yaptırmak zorundadırlar.

### III. ONLINE KAYIT ÖNCESİ YAPILMASI GEREKEN İŞLEMLER

1. İnternet tarayıcısı kullanılarak [www.uludag.edu.tr](http://www.uludag.edu.tr) adresinde Duyurular bölümünde yer alan 2011 ÖSYS Sonucunda Online Kayıt Yaptırarak Öğrencilerin Yapacağı İşlemler bölümüne girilecek.

- 2011 Kayıt Kılavuzuna,
- Öğrenci Numaranıza,
- Yatırmanız gereken Katkı Payı ve Dosya-Kimlik Kartı miktarlarınıza
- Öğrenim Ücreti/Katkı Payı Yatıracağınız Banka Bilgilerine,

- e. Online Kayıt ile ilgili karşılaşılabileceğiniz sorunlara ilişkin Sık Sorulan Sorulara,
- f. Online Kayıt ile ilgili irtibata geçebileceğiniz “Öğrenci Bilgi Danışma Hattı’na,
- g. Uludağ Üniversitesi Gençlik Danışma Merkezi Anketine ulaşabileceğiniz linkler karşınıza çıkacaktır.
- h. Bu bölümden **Online Kayıt** Linkini kullanarak sisteme giriş yaparak işlemlerinize başlayabilirsiniz.

### **ÖĞRENCİ İŞLERİ OTOMASYONU ONLINE KAYIT EKRANI**

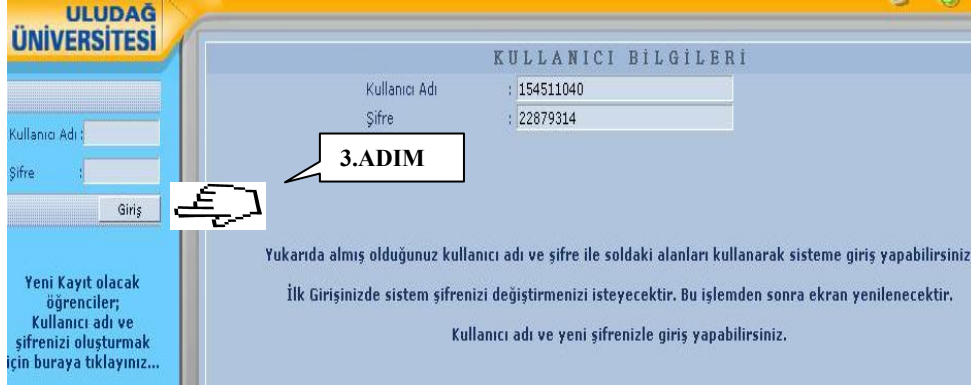
1. **2011 ÖSYS Sonucunda Online Kayıt Yaptıracak Öğrencilerin Yapacağı İşlemler** bölümünde yer alan “**Online Kayıt**” linkini tıklayarak Otomasyon Sistemine giriniz. Kullanıcı adı ve şifre oluşturmak için “**Yeni Kayıt Olacak Öğrenciler; Kullanıcı Adı ve Şifrenizi Oluşturmak İçin Buraya Tıklayınız**” linkini tıklayınız.



2. Yeni şifre oluşturmak için Öğrenci numarası, TC Kimlik numarası ve Doğum tarihi bilgilerinizi doğru olarak girdikten sonra **OLUŞTUR** butonuna basınız.

ŞİFRE OLUŞTURMA	
Öğrenci No	: 3233018
TC Kimlik No	: 56565656
Doğum Tarihi	: 17.07.2009
<input type="button" value="Oluştur"/>	
<p><i>Üniversiteye yeni kayıt olan öğrencilerin sisteme giriş için gerekli olan kullanıcı adı ve şifrelerini bu sayfadan almaları gerekmektedir!..</i></p>	

3. Girilen bilgiler doğrultusunda sistem tarafından **şifre oluşturacaktır**. Şimdi ekranın sol tarafında bulunan Kullanıcı adı kısmına **“Öğrenci numarası”**, şifre kısmına ise **“sistem tarafından verilen şifre”** girerek **GİRİŞ** butonuna basınız.



**ULUDAĞ ÜNİVERSİTESİ**

**KULLANICI BİLGİLERİ**

Kullanıcı Adı : 154511040  
Şifre : 22879314

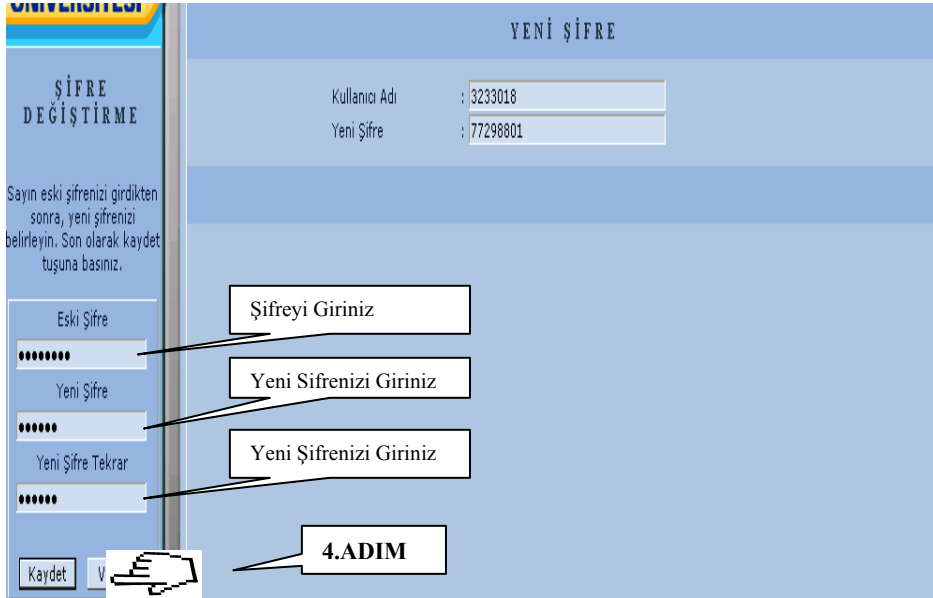
**3.ADIM**

Giriş

Yeni Kayıt olacak öğrenciler; Kullanıcı adı ve şifrenizi oluşturmak için buraya tıklayınız...

Yukarıda almış olduğunuz kullanıcı adı ve şifre ile soldaki alanları kullanarak sisteme giriş yapabilirsiniz.  
İlk Girişinizde sistem şifrenizi değiştirmenizi isteyecektir. Bu işlemden sonra ekran yenilenecektir.  
Kullanıcı adı ve yeni şifrenizle giriş yapabilirsiniz.

4. Sisteme ilk girişten sonra şifre değiştirme işlemi yapılacaktır. Eski şifre bölümüne **“Sisteme giriş yapılan şifre”**, **“Yeni şifre”** ve **“Yeni Şifre Tekrar”** bölümüne değiştirmek istediğiniz yeni şifre yazılacaktır. **KAYDET** butonuna tıklayarak yeni şifre oluşturma işlemi tamamlayınız.



**YENİ ŞİFRE**

Kullanıcı Adı : 3233018  
Yeni Şifre : 77298801

**4.ADIM**

**ŞİFRE DEĞİŞTİRME**

Sayın eski şifrenizi girdikten sonra, yeni şifrenizi belirleyin. Son olarak kaydet tuşuna basınız.

Eski Şifre : Şifreyi Giriniz  
Yeni Şifre : Yeni Şifrenizi Giriniz  
Yeni Şifre Tekrar : Yeni Şifrenizi Giriniz

Kaydet

5. Yeni şifre oluşturan öğrencinin karşısına aşağıdaki ekran çıkacaktır. Oluşturduğunuz yeni şifre ve kullanıcı adını girerek bir sonraki ekrana geçebilirsiniz.

**Öğrenciliğiniz Süresince Kullanacağınız Şifrenizi Hiç Kimseye Paylaşmayınız!**

The screenshot shows a login form with the following elements:

- Kullanıcı Adı :** A text input field with a callout box labeled "Öğrenci Numaranız".
- Şifre :** A password input field with a callout box labeled "Şifreniz".
- Giriş** button with a callout box labeled "5.ADIM".
- Below the button, the text "Öğrenci şifre oluştur .." is visible.

6. Katkı Payı/Dosya+Kimlik Kartı ücretlerini yatıran ve Yeni şifre oluşturma işlemlerini tamamlayan öğrenci aşağıdaki ekranla karşılaşacaktır. Öğrencinin yasal sorumluluklarını anlatan ve onaylanması gereken "Taahhünameye" **onay** verilerek bir sonraki sayfaya geçilebilecektir.

The screenshot shows the "ONLINE KESİN KAYIT" page with the following content:

- ONLINE KESİN KAYIT** header.
- Taahhüname** section title.
- ONLINE KAYIT İÇİN İNTERNET ORTAMINDA YAPILACAK VERİ GİRİŞ İŞLEMLERİ** sub-header.
- 1.Esasların Onaylanması** section with text: "Üniversitemize ilk kayıt işleminin gerçekleştirilebilmesi için öncelikle internet üzerinden hazırlamış olduğumuz alanları doldurmanız ve aşağıda belirtilen hükümlere uymayı kabul ve taahhüt etmeniz gerekmektedir. Aşağıda belirtilen hükümleri okuduktan sonra "Kabul Ediyorum" tuşunu tıklayarak bilgi girişi işlemlerine başlayabilirsiniz."
- 2.Öğrencinin Yükümlülükleri ve Bilgilendirme** section with text: "İnternet üzerinden az sonra dolduracağınız bilgiler kayıttan sonra alacağınız belge, diploma, Üniversitemizde adresinize yapılabilecek tebliğler, gerekli durumlarda tarafınıza ulaşılması vb. işlemlerde kullanılacağı için dolduracağınız bilgilerin doğruluğu sizin sorunsuz bir öğrencilik yaşamı geçirebilmeniz için gereklidir."
- ONAY** button with a callout box labeled "6.ADIM".
- Yazdır** button.
- KAYIT İÇİN GEREKLİ BELGELER** section with a list:
  1. Diplomanın aslı veya yeni tarihli mezuniyet belgesi,
  2. 6 adet Fotoğraf (4.5 x 6 cm boyutunda)
  3. Katkı Payı Dekontu
  4. Dosya ve Kimlik Kartı Dekontu
  5. Askerlik Belgesi
  6. Taahhüname
  7. Online Kayıt Çıktısı

7. **İsteğe Bağlı Yabancı Dil Hazırlık Sınıfı** Bulunan Bölüm/Programlara kayıt yaptıracak öğrencilerin Yabancı Dil Hazırlık Sınıfı Seviye Tespit Sınavına girmek isteyip istemediklerini belirtmeleri gereken aşağıdaki ekran karşılına çıkacaktır. Zorunlu Yabancı Dil Hazırlık Sınıfı olan bölüm/programlara kayıt hakkı kazanan öğrencilerin karşısına aşağıdaki iki ekran çıkmayacaktır.

2011 Yükseköğretim Programları ve Kontenjanları Kılavuzunun "Yükseköğretim Programlarının Koşul ve Açıklamaları"nda yer alan Bk.4 koşulunda "İsteyen öğrencilere kontenjan dahilinde **1 yıl süreli Yabancı Dil Hazırlık Programı uygulanır.** Yabancı Dil Hazırlık Programı süresi öğrenim süresi sütununda gösterilen yıllara dahil değildir." maddesi yer almaktadır.

Bu madde gereğince;

İsteğe Bağlı Yabancı Dil Hazırlık Sınıfını Okumak **İSTİYORUM**

İsteğe Bağlı Yabancı Dil Hazırlık Sınıfını Okumak **İSTEMİYORUM**

**Not: 1)** Yabancı Dil Hazırlık Sınıfı Seviye Tespit Sınav Programı Kayıt Dosyanızda bulunmaktadır.

**2)** Tercihiniz ile ilgili daha sonra değişiklik talebi dikkate alınmayacaktır.

8. Bir önceki ekranda İsteğe Bağlı Yabancı Dil Hazırlık Sınıfı Okumak **İSTEMİYORUM**'u seçen öğrenciler ile kayıt yaptıracığı bölüm/programda yabancı dil hazırlık sınıfı bulunmayan öğrencilerin karşısına Ortak Zorunlu Yabancı Dil (5/1) Dersi Seviye Tespit Sınavına girmek isteyip istemediklerini belirtecekleri ekran çıkacaktır.

2547 Sayılı Kanunun 5/1 maddesi kapsamında, lisans ve önlisans programlarının birinci ve ikinci yarıyılılarında kredili ve ortak zorunlu ders olarak haftada iki saatlik okutulan yabancı dil dersinden muaf olmak için

Seviye Tespit Sınavına Girmek **İSTİYORUM**

Seviye Tespit Sınavına Girmek **İSTEMİYORUM**

**Not: 1)** Ortak Zorunlu Yabancı Dil (5/1) Dersi Seviye Tespit Sınav Programı Kayıt Dosyanızda bulunmaktadır.

**2)** Sınava girmedığınız veya geçerli not almadığınız takdirde bu dersi 1.sınıfta okumak zorundasınız.



9. İstenecek belgelerin hazır olduğunu ve yasal sorumlulukları ekranda okuyarak onay verildiğinde karşınıza **Kişisel Bilgileriniz** yer aldığı ekran çıkacaktır. (Bu ekranda yer alan bilgilerinizde hata/eksiklik var ise, bunu kesin kayıtlardan sonra kayıt hakkı kazandığınız Fakülte/Yükseköğretim Öğrenci İşleri Bürolarına yazılı başvuru ile düzelttirmanız gerekmektedir.) Bu ekranda varsa e-mail ve ev telefonu bilgilerinizi girdikten sonra **KAYDET** butonuna basarak bir sonraki ekrana geçiniz.

10.

**ULUDAĞ ÜNİVERSİTESİ**

**KİŞİSEL BİLGİLER**

Adı : ff Soyadı : ff

Baba Adı : Anne Adı :

Cinsiyeti : Erkek Medeni Hali : .....

Doğum Tarihi : 01.07.2009 Kan Grubu : .....

Doğum Yeri : ---- Diğer :

Uyruğu : Dini :

Askerlik : ..... Tecil Süresi :

T.C Kimlik No : 3423411 İl : .....

İlçe : Mahalle :

Cilt No : Aile No :

Kütük No : Seri No :

Kayıt No : Ver. Nedeni :

Ver. Yeri : Ver. Tarihi : .....

Pasaport No : Ver. Tarihi : .....

Ver. Ülke : Geç. Tarihi : .....

Adres : .....

PK : .....

İlçe : .....

İl : .....

Ülke : .....

**İletişim Bilgileri**

Email : Ev Telefonu : .....

**Birim Bilgileri** Normal Öğrenci

Birim Adı : Bilgisayar Teknolojisi ve Programlama

Müfredat Yılı : .....

Geliş Şekli : ÖSS Akademik Dönem : 1. Donem

Giriş Puanı : Burs Durumu : .....

Numarası : 3423411 Şube : .....

Okul Tipi : .....

Bölüm Tipi : .....

Geldiği Okul : .....

Geldiği Bölüm : .....

Mez. Tarihi : Not Ortalaması : .....

**Belgeler**

Lisans Diploması

Nüfus Sureti

İkametgah Belgesi

Askerlik Belgesi

Fotoğraf

Sınav Sonuç Belgesi

Lise Diploması

Harç Makbuzu

Başvuru Formu

Ödeme belgesi

Kaydet Vazgeç

Created by **OPUS**

**7.ADIM**

11. **KAYDET** butonuna basıldığı zaman Engelli öğrencilerimizin tespit edilmesi amacıyla aşağıdaki ekran açılacaktır.

Üniversitemizde eğitiminizi sürdürdüğünüz sürece özel destek gerektiren bir engeliniz var ise aşağıdaki şıklardan size uygun olanını işaretleyiniz.

Engelim Yok

Engelim Var

Görme

İşitme

Fiziksel

Sürekli İlaç Kullanmayı Gerektiren Hastalık

Diğer

- Engel durumunuz ile ilgili olarak kesin kayıtlardan sonra Sağlık Kültür ve Spor Daire Başkanlığı bünyesinde yer alan Engelli Öğrenci Destek Birimine başvurabilirsiniz.

12. Tüm işlemlerinizi tamamlandıktan sonra taahhütname ekranı açılacaktır. Bu ekranın **YAZDIR** butonuna basılarak çıktısı alındıktan sonra online kayıt işlemi tamamlanmış olacaktır. (Taahhütnamenin yazıcıdan çıktısının alınabilmesi için internet explorer'da Active-X denetiminin açık olması gereklidir veya Export butonuna tıklayarak (Mektup Simgesi) tercih ettiğiniz dosya türünde çıktı alabilirsiniz.) **Kayıt evraklarını** ve sistemden aldığınız **online kayıt çıktısını "kayıt dosyası"** ile birlikte **05.09.2011 - 09.09.2011** tarihleri arasında (**en geç 09.09.2010 Cuma günü saat 17.00'a kadar**) **elden ve şahsen** Fakültenize/Yüksekokulunuza teslim etmeniz gerekmektedir.

ONLINE KESİN KAYIT

**Taahhütname**

**ONLINE KAYIT İÇİN İNTERNET ORTAMINDA YAPILACAK VERİ GİRİŞ İŞLEMLERİ**

**1.Esasların Onaylanması**


Üniversitemize ilk kayıt işleminin gerçekleştirilebilmesi için öncelikle internet üzerinden hazırlamış olduğumuz alanları doldurmanız ve aşağıda belirtilen hükümlere uymayı kabul ve taahhüt etmeniz gerekmektedir. Aşağıda belirtilen hükümleri okuduktan sonra "Kabul Ediyorum" tuşunu tıklayarak bilgi girişi işlemlerine başlayabilirsiniz.

**2.Öğrencinin Yükümlülükleri ve Bilgilendirme**

İnternet üzerinden az sonra dolduracağınız bilgiler kayıttan sonra alacağınız belge, diploma, Üniversitemizce adresinize yapılabilecek tebliğler, gerekli durumlarda tarafınıza ulaşılması vb. işlemlerde kullanılacağı için dolduracağınız bilgilerin doğruluğu sizin sorunsuz bir öğrencilik yaşamı geçirebilmeniz için gereklidir.

Onaylandı Yazdır

**KAYIT İÇİN GEREKLİ BELGELER**

**8.ADIM** 

1. Diplomanın aslı veya yeni tarihli mezuniyet belgesi,
2. 6 adet Fotoğraf (4,5 x 6 cm boyutunda)
3. Katkı Payı Dekontu
4. Dosya ve Kimlik Kartı Dekontu
5. Taahhütname
6. Online Kayıt Çıktısı

Taahhütname Onay veya Taahhütname Yazdırma penceresinde iken herhangi bir nedenden dolayı internet bağlantınız kesilmiş ise; bağlantıyı yeniden sağladığınızda işlemlere kaldığınız yerden devam edebilirsiniz.

13. **YAZDIR** butonuna basıldığında aşağıdaki "Online Kayıt Çıktısı" yazdırılacaktır. Lütfen bu belgeyi imzalayarak Kayıt Dosyanızın içerisine koyunuz.

Adı – Soyadı : xxxxx xxxxxx

Öğrenci No : 0311xxxxx

TC Kimlik No : xxxxxxxxxxx

Fakülte : Mühendislik-Mimarlık Fakültesi

Birim : Endüstri Mühendisliği

Kayıt Tarihi : 05.09.2011

FOTOĞRAF

1. Diplomanın aslı veya yeni tarihli mezuniyet belgesi,
2. 6 Adet fotoğraf (4.5 x 6 cm. boyutunda)
3. Katkı Payı Dekontu
4. Dosya ve Kimlik Kartı Dekontu
5. Online Kayıt Çıktısı

İnternet üzerinden online doldurmuş olduğum bilgilerin aslına uygun olduğunu ve doğrulunu onaylarım. Yukarıda belirtilen kayıt için gerekli belgelerimin yer aldığı kayıt dosyasını 09/09/2011 tarihine kadar kayıt hakkı kazandığım Fakülte/Yüksekokul Öğrenci İşleri Bürosuna teslim edeceğimi taahhüt ederim.

Doldurmuş olduğum bilgilerde var olan hata veya noksanlık ile kayıt için gerekli belgelerimin yer aldığı kayıt dosyasını 09/09/2011 tarihine kadar kayıt hakkı kazandığım Fakülte/Yüksekokul Öğrenci İşleri Bürosuna teslim etmemem dolayısıyla uğrayacağım maddi ve manevi zarardan dolayı Uludağ Üniversitesi'nden herhangi bir hak iddia etmeyeceğimi gayrikabili rücu kabul ve taahhüt ediyorum.

İMZA

**IV. KAYIT EVRAKLARI****a) Kayıt Dosyası**

Size posta ile gönderilen Kayıt Zarfının içinde aşağıdaki belgelerin olması gerekmektedir.

- 1) Üzerinde Adınızın Soyadınızın, dokuz rakamdan oluşmuş Öğrenci Numaranızın ve kayıt yaptırmaya hak kazandığınız Fakülte veya Yüksekokulunuzun yazılı olduğu etiketin yapıştırılmış olduğu **KAYIT DOSYASI**,
- 2) Şu anda okumakta olduğunuz, **ULUDAĞ ÜNİVERSİTESİ 2011 KAYIT KILAVUZU**,
- 3) **Yabancı Dil Hazırlık Sınıfı Seviye Tespit Sınav Programı (Form-1)**
- 4) **Ortak Zorunlu Yabancı Dil Dersi Seviye Tespit Sınav Programı (Form-2)**
- 5) **Gençlik Danışma Merkezi Genel Sağlık Bilgi Durumu Anketi (Form-3)**
- 6) **Kimlik Teslim Formu**

**b) Kayıt İçin Gerekli Belgeler**

Kayıt için, size gönderilen kayıt dosyasının ve **tarafınızdan doldurularak hazırlanmış** Kayıt Dosyası içeriğinin yanı sıra, aşağıdaki belgelerin de getirilmesi gerekmektedir.

- 1) **Lise Diploması (Aslı),**
- 2) **Fotoğraf, 6 adet 4.5 x 6 cm boyutunda fotoğrafınız. (Fotoğraflarınızın arkasına adınızı-soyadınızı ve öğrenci numaranızı yazmayı unutmayınız.)**
- 3) **Katkı Payı Dekontu,**
- 4) **Dosya-Kimlik Kartı Bedeli Dekontu,**
- 5) **Nüfus Cüzdanı Fotokopisi (1 adet)**
- 6) **ÖSYM Sınav Sonuç Belgesi (www.osym.gov.tr adresinden alınan çıktı)**
- 7) **Online Kayıt Çıktısı (Sistemden alacağınız ve imzalayacağınız),**

■ **V. KAYIT DOSYASININ TESLİM EDİLECEĞİ TARİH/ADRESLER**

(05 Eylül 2011- 09 Eylül 2011 tarihleri ve 09.00-17.00 saatleri arasında)

<b>FAKÜLTE/YÜKSEKOKUL/MYO</b>	<b>DOSYA TESLİM TARİHİ / ADRESİ</b>
Tıp Fakültesi	05 Eylül 2011 – 09 Eylül 2011 Tıp Fakültesi Dekanlığı - Görükle Yerleşkesi / BURSA
İktisadi ve İdari Bilimler Fakültesi	05 Eylül 2011 – 09 Eylül 2011 İktisadi ve İdari Bilimler Fakültesi Dekanlığı - Görükle Yerleşkesi / BURSA
Mühendislik-Mimarlık Fakültesi	05 Eylül 2011 – 09 Eylül 2011 Mühendislik-Mimarlık Fakültesi Dekanlığı - Görükle Yerleşkesi / BURSA
Veteriner Fakültesi	05 Eylül 2011 – 09 Eylül 2011 Veteriner Fakültesi Dekanlığı - Görükle Yerleşkesi / BURSA
Ziraat Fakültesi	05 Eylül 2011 – 09 Eylül 2011 Ziraat Fakültesi Dekanlığı – Görükle Yerleşkesi / BURSA
Eğitim Fakültesi	05 Eylül 2011 – 09 Eylül 2011 Eğitim Fakültesi Dekanlığı - Görükle Yerleşkesi / BURSA
İlahiyat Fakültesi	05 Eylül 2011 – 09 Eylül 2011 İlahiyat Fakültesi Dekanlığı - Fethiye Yerleşkesi / BURSA
Fen-Edebiyat Fakültesi	05 Eylül 2011 – 09 Eylül 2011 Fen-Edebiyat Fakültesi Dekanlığı – Görükle Yerleşkesi / BURSA
Hukuk Fakültesi	05 Eylül 2011 – 09 Eylül 2011 Hukuk Fakültesi Dekanlığı – Sunğipek-Asım Kocabıyık Yerleşkesi - Gemlik / BURSA
Sağlık Yüksekokulu	05 Eylül 2011 – 09 Eylül 2011 Sağlık Yüksekokulu Müdürlüğü – Görükle Yerleşkesi / BURSA
Teknik Bilimler MYO	05 Eylül 2011 – 09 Eylül 2011 Teknik Bilimler MYO Müdürlüğü – Görükle Yerleşkesi / BURSA
Sosyal Bilimler MYO	05 Eylül 2011 – 09 Eylül 2011 Sosyal Bilimler MYO Müdürlüğü – Ali Osman Sönmez Yerleşkesi Yalova Yolu / BURSA

Sağlık Hizmetleri MYO	05 Eylül 2011 – 09 Eylül 2011 Sağlık Hizmetleri MYO Müdürlüğü – Görükle Yerleşkesi / BURSA
Mustafakemalpaşa MYO	05 Eylül 2011 – 09 Eylül 2011 M.K.Paşa MYO Müdürlüğü – Etibank Sos.Tes.Karşısı M.K.PAŞA / BURSA
Karacabey MYO	05 Eylül 2011 – 09 Eylül 2011 Karacabey MYO Müdürlüğü – Esentepe Mah. Karacabey / BURSA
İnegöl MYO	05 Eylül 2011 – 09 Eylül 2011 İnegöl MYO Müdürlüğü – Turgutalp Mah. Eski Tekel Binası Cerrah Yolu Üzeri İnegöl / BURSA
İzmit MYO	05 Eylül 2011 – 09 Eylül 2011 İzmit MYO Müdürlüğü – Karayolları Karşısı İzmit / BURSA
Yenişehir İ.Orhan MYO	05 Eylül 2011 – 09 Eylül 2011 Yenişehir İ.Orhan MYO Müdürlüğü - İzmit Yolu Üzeri 3.Km. Yenişehir / BURSA
Orhangazi MYO	05 Eylül 2011 – 09 Eylül 2011 Orhangazi MYO Müdürlüğü – Tozkoparan Cad. Sanayi Sok. PTT Karşısı Orhangazi / BURSA
Orhaneli MYO	05 Eylül 2011 – 09 Eylül 2011 Orhaneli MYO Müdürlüğü – İsmetpaşa Mah. Osman Uğur Cad. No:2 Orhaneli / BURSA
Gemlik A.Kocabıyık MYO	05 Eylül 2011 – 09 Eylül 2011 Gemlik A.Kocabıyık MYO Müdürlüğü – Sunğipek-Asım Kocabıyık Yerleşkesi Gemlik / BURSA
Keles MYO	05 Eylül 2011 – 09 Eylül 2011 Keles MYO Müdürlüğü – Cuma Mah. 1.Murat Cad. Keles / BURSA
Harmancık MYO	05 Eylül 2011 – 09 Eylül 2011 Harmancık MYO Müdürlüğü Harmancık / BURSA
Büyükorhan MYO	05 Eylül 2011 – 09 Eylül 2011 Orhan Mah. İbrahim Ökten Cad. Büyükorhan / BURSA

■ **VI. ÖNKAYIT-ÖZEL YETENEK SINAVI SONUCUNDA KAYIT YAPTIRACAK ÖĞRENCİLERİN KAYIT YERİ VE TARİHLERİ**

Önkayıt ve Özel Yetenek Sınavı ile öğrenci alan Eğitim Fakültesi – Güzel Sanatlar Fakültesi ile Devlet Konservatuvarına kayıt hakkı kazanan öğrencilerin kayıtları aşağıda belirtilen günlerde yapılacaktır.

**Kayıtlarını Kendi Birimlerinde Yapacak Olan  
Eğitim Fakültesi – Güzel Sanatlar Fakültesi – Devlet Konservatuvarı**

FAKÜLTE/KONSERVATUVAR	KAYIT TARİHİ	KAYIT YERİ
<b>Eğitim Fakültesi</b> Müzik Öğretmenliği Resim-İş Öğretmenliği Resim-İş Öğretmenliği (İÖ) Beden Eğitimi ve Spor Öğrt.	05- 07 Eylül 2011 05 -06 Eylül 2011 07 - 08 Eylül 2011 05 - 09 Eylül 2011	Eğitim Fakültesi Görükle Yerleşkesi Nilüfer/ BURSA
<b>Güzel Sanatlar Fakültesi</b> Oyunculuk Dramatik Yazarlık Resim	05-06-07 Eylül 2011 05-06-07 Eylül 2011 22-23 Ağustos 2011	Şükrü Çavuş Mah. Su Deposu Cad. No:9 Mudanya / BURSA
<b>Devlet Konservatuvarı</b>	05-09 Eylül 2011	Devlet Kons.152 Evler Yerleşkesi Yıldırım / BURSA

■ **VII. ULAŞIM**

Ana yerleşkemiz olan Görükle Yerleşkesi Bursa-İzmir karayolunun 18.km'sinde bulunmaktadır.

Görükle Yerleşkesine ulaşım için Bursa Şehirlerarası Otobüs Terminalinden her yarım saatte bir kalkan 93 Numaralı TERMİNAL Otobüsü mevcuttur. Yerleşkemize ulaşım ile ilgili otobüs/raylı sistem vb. bilgilere web sayfamızdan ulaşabilirsiniz.

■ **VIII. SEVİYE TESPİT SINAVLARI**

Zorunlu/İsteğe Yabancı Dil Hazırlık Sınıfından ve/veya 5/ı kapsamında okutulan Yabancı Dil Dersi'nden muaf olabilmek için **13 Eylül 2011** tarihinde **Seviye Tespit Sınavı** yapılacaktır.

Seviye Tespit sınavına ilişkin form kayıt dosyanızda yer almakta olup ayrıca ayrıntılı bilgiye [www.uludag.edu.tr](http://www.uludag.edu.tr) DUYURULAR bölümünden de ulaşabilirsiniz.



## ■ IX. KATKI PAYI VE DİĞER GİDERLERİN ÖDENMESİ

### a) Ödeme Esasları

Kayıt yaptırabilmeniz için, **Yüksek Öğrenim Katkı Payını** ve **Kayıt Giderleri** bedelini ödemiş olmanız gerekmektedir.

Ödemeler bu kılavuzda gösterilen Ziraat Bankasının ilgili hesaplarına, herhangi bir şubesinden yapılabilecektir. **Ancak, bu ödemeleri yapabilmemiz için ÖĞRENCİ NUMARANIZI bilmeniz gerekmektedir. Öğrenci numaranız, size gönderilen kayıt dosyası üzerindeki etikette yer alan dokuz rakamdan oluşan numaradır.**

Öğrenci numaranız, ödemeleriniz esnasında, banka şubesindeki görevlilerce size sorulacaktır. (Kayıt Kılavuzu elinize ulaşmamış olsa bile, öğrenci numaranızı, Üniversitemizin WEB sayfasından öğrenebilirsiniz) **Bu nedenle öğrenci numaranızı bilmeden banka şubelerine gitmeyiniz.**

### b) Ödenecek Miktarlar

#### 1) Katkı Payı Miktarları

Kayıt yaptıracağınız bölüm/program için 2011-2012 öğretim yılı güz yarıyılında ödenmesi gereken KATKI PAYI MİKTARLARI aşağıdaki tabloda belirtilmiştir. **Katki Payı Dekontunuzun Kayıt Dosyanızda yer alması gerekmektedir.**

#### a) Katkı Payı Kredisine Başvurmayanlar için,

Eğer, Yükseköğrenim Kredi ve Yurtlar Kurumu'na, katkı payı kredisi için başvuruda **bulunmamış**, yani katkı payı kredisi talep **etmemiş** iseniz, 2011-2012 GÜZ YARIYILINDA, durumunuza uygun katkı payı miktarını öğrenmek için 18.sayfadaki tablonun **Normal Örgün Öğretim T.C. (TL) (I.TAKSİT) (1) NOLU sütununda** belirtilen miktarı yatırmanız gerekmektedir.

#### b) Katkı Payı Kredisine Başvuranlar için,

Eğer, Yükseköğrenim Kredi ve Yurtlar Kurumu'na katkı payı kredisi için başvuruda **bulunmuş** iseniz, yani katkı payı kredisi **talep ediyorsanız**, geçici olarak katkı payı kredisi almış kabul edileceğinizden şimdilik aynı tablonun **KATKI PAYI KREDİSİNE BAŞVURAN (%20) (I.TAKSİT) (2) NOLU sütununda** belirtilen katkı payı miktarını ödemeniz yeterli olacaktır.

Katki payı kredisi başvurusunda bulunmuş, ancak Kredi ve Yurtlar Kurumu listelerinde isimleri yer almayan öğrenciler katkı paylarını 2.taksitte (30 Ocak 2012 - 10 Şubat 2012) tarihleri arasında Bahar Yarıyılı kayıt yenileme işlemleri sırasında tamamlayacaklardır.

Kayıt sırasında geçici olarak katkı payı kredisi aldığı varsayılan öğrencilerin, katkı payı kredisi çıkmaması halinde, kalan miktarını daha sonra faizli olarak ödeme olasılığını göz önünde bulundurarak, katkı paylarının tamamını ödemeleri önerilir.

**2011-2012 EĞİTİM-ÖĞRETİM YILI GÜZ YARIYILI ÖDEMENİZ  
GEREKEN MİKTARLAR**

ÖĞRETİM PROGRAMI	(1) NORMAL ÖRGÜN ÖĞRETİM T.C.(TL) (I.TAKSİT)	(2) KATKI PAYI KREDİSİNE BAŞVURAN (%20) (I.TAKSİT)	(3) İKİNCİ ÖRGÜN ÖĞRETİM T.C. (TL) (I.TAKSİT)
TIP FAKÜLTESİ	380,00	70,00	-
İKT.VE İDR.BİL.FAK.	200,00	35,00	620,00
MÜH.-MİM.FAK.	250,00	45,00	820,00
VETERİNER FAKÜLTESİ	250,00	45,00	-
ZİRAAT FAKÜLTESİ	250,00	45,00	-
EĞİTİM FAKÜLTESİ	180,00	35,00	550,00
İLAHİYAT FAKÜLTESİ	180,00	35,00	550,00
FEN-EDEBİYAT FAK. Fen Programları	180,00	35,00	690,00
Sosyal Programlar	180,00	35,00	520,00
HUKUK FAKÜLTESİ	200,00	35,00	-
GÜZEL SANATLAR FAK.	200,00	35,00	-
SAĞLIK YÜKSEKOKULU	120,00	25,00	-
DEVLET KONSERVATUVARI	370,00	65,00	-
SAĞ.HİZMETLERİ MYO	120,00	25,00	-
TEKNİK BİL. MYO	120,00	25,00	410,00
SOSYAL BİL. MYO	120,00	25,00	410,00
M.K.PAŞA MYO	120,00	25,00	410,00
KARACABEY MYO	120,00	25,00	410,00
İNEGÖL MYO	120,00	25,00	410,00
İZNİK MYO	120,00	25,00	-
Y.İ.ORHAN MYO	120,00	25,00	410,00
ORHANGAZİ MYO	120,00	25,00	410,00
ORHANELİ MYO	120,00	25,00	410,00
GEMLİK A.K.MYO	120,00	25,00	-
KELES MYO	120,00	25,00	-
HARMANCIK MYO	120,00	25,00	410,00
BÜYÜKORHAN MYO	120,00	25,00	-
LİSANSÜSTÜ EĞİTİM	160,00	30,00	-

**NOT:** Katkı Payı/Öğrenim Ücretleri 2010-2011 Akademik Yılı ücretleri üzerinden herhangi bir artış yapılmadan belirlenmiştir. Katkı payı miktarlarında yapılacak herhangi bir değişiklik (+,-) olarak 2'nci taksitlere yansıtılacaktır.

## 2) Kayıt Giderleri ve Kimlik Kartı Bedeli

Ödemeniz gereken KATKI PAYI BEDELİNE ek olarak **100,00 TL**'si Dosya, **20,00 TL**'si de Kimlik Kartı Bedeli olmak üzere, toplam **120,00 TL** daha ödemeniz gerekmektedir. **Dosya+Kimlik Kartı Bedeli olan 120,00 TL'lik Dekontun Kayıt Dosyanızda yer alması gerekmektedir.**

### c) Ödeme Yapılabilecek Banka Bilgileri

Katkı Payları ve Kayıt Dosyası Ücretlerini, **bulduğunuz yere en yakın Ziraat Bankası şubesine giderek, KURUMSAL TAHSİLAT EKSPANINDAN** Öğrenci Numaranızı söylemek kaydıyla ödeyebilirsiniz. Ödemelerinizde herhangi bir hesap numarası belirtmenize gerek bulunmamaktadır.

Kayıtlar ve izleyen yıllarda yaptıracağınız ara kayıtlar esnasında aldığınız ödemelerinize ilişkin tüm banka dekontlarını, mezun olana dek saklamanızı öneriyoruz.

Kayıtlarla ilgili her türlü soru ve sorunlarınız için Öğrenci Bilgi Danışma Hattını kullanabilirsiniz.

Öğrenciliğiniz süresince [www.uludag.edu.tr](http://www.uludag.edu.tr) adresinde yer alan Yönetmelik ve Yönergeleri en az bir kez okumanızı öneriyoruz.

Başarılı ve mutlu bir üniversite öğrenciliği geçirmenizi içtenlikle diliyoruz.

## ■ X. SIK SORULAN SORULAR

### **Uludağ Üniversitesi'ni kazandım şimdi ne yapmalıyım?**

1. Öncelikle, [www.uludag.edu.tr](http://www.uludag.edu.tr) ana sayfasında duyurular bölümünde yayınlanan "**Kayıtlarla İlgili Bilgiler**" linkini kullanarak; **2011 Öğrenci Kayıt Kılavuzuna** ulaşabilirsiniz.  
Bu kılavuzu dikkatlice inceleyerek; kayıt yeri, kayıt tarihleri ve kesin kayıt için gerekli belgelerin neler olduğunu öğrenebilirsiniz. **Öğrenci İşleri Otomasyonu**'na girerek, kişisel bilgilerinizi kontrol ettikten sonra, belge çıktılarını alınız ve katkı payı/öğrenim ücretleri ile dosya + kimlik kartı bedelini **ZİRAAT BANKASINA** yatırınız. Belirtilen tarih aralığında, yine bu kılavuzda belirtilen kayıt adreslerindeki kayıt görevlilerine; kayıt için gereken belgeleri/çıktıları/dekontları teslim ederek kesin kayıt işlemlerinizi yaptırınız.

### **2011 – 2012 Eğitim – Öğretim Yılı hangi tarihte başlayacak?**

2. Üniversitemiz 19 Eylül 2011 tarihinde eğitim – öğretime başlayacaktır.

### **Üniversiteye kayıt işlemleri hangi tarihlerde yapılıyor?**

3. Online kayıt işlemleri sınav sonuçlarının açıklanmasını takip eden günlerde (web sayfamızda ilan edilecektir) başlayarak 09 Eylül 2011 tarihine kadar 24 saat kesintisiz devam edecektir. Kesin Kayıt işlemleri 05 – 09 Eylül 2011 tarihleri arasında ve 09.00 - 17.00 saatleri arasında yapılacaktır. Öğrenciler **ONLINE KAYIT** işlemlerini gerçekleştirdikten sonra, KESİN KAYIT işlemlerini tamamlamak için gerekli belge/çıktı/dekontlarla kazandıkları fakülte veya yüksekokulda açılan KAYIT BÜROLARINA 05 - 09 Eylül tarihleri arasında MUTLAKA başvurmuş olmalıdır.

### **Kayıt tarihlerini kaçırsam ne olur?**

4. Belirtilen tarihlerde online kaydınızı yaptıktan sonra, adresinize gönderilmiş olan öğrenci dosyasını belirtilen tarihlerde teslim etmediğiniz takdirde, üniversitemizden **kayıtla ilgili hiç bir hak talep edemezsiniz.**

### **Öğrenci numaramı bilmiyorum, nereden öğrenebilirim?**

5. <http://www.uludag.edu.tr> adresinde yer alan Öğrenci Numaraları Sorgu Ekranındaki alana; TC Kimlik Numaranızı girerek, öğrenci numaranızı öğrenebilirsiniz.

## ONLINE KAYIT İŞLEMLERİ İLE İLGİLİ SORULAR

### **Online Kayıt işlemi ne zaman yapabilirim?**

6. Online kayıt işlemleri sınav sonuçlarının açıklanmasını takip eden günlerde (web sayfamızda ilan edilecektir) başlayarak 09 Eylül 2011 tarihleri arasında internet üzerinden 24 saat kesintisiz olarak yapılabilecektir.

**Online Kayıt işlemi ile ilgili nereden yardım alabilirim?**

7. Öncelikle, [www.uludag.edu.tr](http://www.uludag.edu.tr) web sayfasının duyurular bölümünde yayınlanan "**Kayıtlarla İlgili Bilgiler**" linkini kullanarak; **2011 Öğrenci Kayıt Kılavuzuna** ulaşınız. Bu kılavuz ile kayıtlara yönelik tüm bilgilere ulaşmanız mümkündür.

**Online Kayıt işlemi sırasında bilgisayar ve internet bağlantısı dışında hangi donanıma ihtiyacım olacak?**

8. Online kayıt işlemleri sırasında, onaylamanız gereken Taahhütnamenin çıktısını almak için bir yazıcıya ihtiyacınız olacaktır.  
**UYARI:** Alacağınız bu ONLINE KAYIT çıktısını imzalamayı ve dosyanız ile kayıt görevlisine teslim etmeyi unutmayınız. Bu çıktıyı teslim etmeyen öğrencilerin kayıt işlemleri gerçekleşmeyecektir.

**Öğrenci İşleri Otomasyonu Online Kayıt Ekranı'na nereden giriş yapacağım?**

9. [www.uludag.edu.tr](http://www.uludag.edu.tr) web sayfasında yer alan "**Öğrenci İşleri Otomasyonu**"nu tıklamanız gereklidir.  
Online Kayıt; Öğrenci İşleri Otomasyonu kullanılarak yapılabilmektedir. Öğrenci İşleri Otomasyonuna giriş yaparak, kayıt için belirtilen adımları takip etmeniz gerekmektedir.  
**UYARI:**
1. Sisteme giriş için, öğrenci numarası ve şifrenize ihtiyacınız vardır.
  2. Online Kayıt Ekranında işlem yapabilmek için, ekranın üstünde beliren Uyarı Yazısı (çubuk) üzerinde sağ tuş yaparak, "bu sayfadan açılır pencerelere her zaman izin ver"i seçmiş olmanız gerekmektedir.

**Şifremi oluşturamıyorum, ne yapmalıyım?**

10. Öğrenci İşleri Otomasyonu Online Kayıt Ekranına girerek, Öğrenci No, TC Kimlik No ve Doğum Tarihinizi yeniden kontrol ediniz.  
**UYARI: Doğum Tarihinizi** yazarken **gg.aa.yyyy** olarak ve **MUTLAKA NOKTA** kullanarak yazdığınızdan emin olmalısınız. Tarih girişinin kesin doğru olduğundan emin olmak için girişinizi, Tarih bölümün yanında yer alan Takvim ikonunu tıklayarak da yazabilirsiniz.

**Oluşturduğum şifre ile Öğrenci İşleri Otomasyon sistemine giriş yapamıyorum, ne yapmalıyım?**

11. Öğrenci İşleri Daire Başkanlığı'nın [oidb@uludag.edu.tr](mailto:oidb@uludag.edu.tr) adresine; konuya ŞİFRE yazarak; kısaca sorununuzu belirten, adınız soyadınız ve öğrenci numaranızı içeren bir e-posta gönderiniz.

**Sistemde yeni şifre oluşturmama rağmen, ekranda fatura hatası uyarısı çıkıyor, sistemde bir sonraki adıma geçemiyorum, ne yapmalıyım?**

12. Sistemde ilerleyerek online kayıt işlemlerinizi tamamlayabilmeniz için KATKI PAYI İLE DOSYA + KİMLİK KARTI bedellerini ilgili bankaya yatırmış olmanız gerekmektedir.

**Kimlik bilgilerimde hata var, sistem düzeltme yapmama izin vermiyor, ne yapmalıyım?**

13. Bu kayıt işleminizi tamamlamanıza engel değildir. Eğitim öğretim başladıktan sonra fakülte/yüksekokulunuz öğrenci işleri bürolarına nüfus cüzdan örneğiniz ile birlikte başvurunuz.

**Taahhütname çıktımı nasıl alabilirim?**

14. Taahhütnamenin yazıcıdan çıktısının alınabilmesi için ekranın sol üstünde yer alan Export (Mektup Simgesi) butonuna tıklayınız. Format şeklini **WORD** ya da **PDF** olarak seçiniz, **ALL** seçeneğini tıklayınız **OK** tuşuna basarak çıktınızı alabilirsiniz.

**KATKI PAYI ve DOSYA + KİMLİK ÜCRETİ İLE İLGİLİ SORULAR****Katkı payı miktarında fakülte, yüksekokul veya bölümlere göre farklılıklar var mıdır?**

15. Fakülte, Yüksekokul (YO), Meslek Yüksekokulu (MYO) bölüm/programlarına ve öğretim diline göre katkı payı farklıdır. Katkı payı Bakanlar Kurulunca belirlenmektedir. **(Bkz. Sayfa 18)**

**Katkı Payı (Harç) ödemesi ne kadar, hangi bankaya ve hangi tarihler arasında yatıracağım?**

16. Katkı payı (Harç) ödemelerinizi online kayıt işlemlerinin başladığı tarihten itibaren, kayıtların son günü olan 09 Eylül 2011 tarihine kadar ilgili Bankaya yatırabilirsiniz. Kayıt yapacağınız bölüm/program için 2011–2012 öğretim yılında ödenmesi gereken KATKI PAYI MİKTARLARI belirlenmiştir. **(Bkz. Sayfa 18 - 19)**

**UYARI:** Katkı Payı Dekontunuzun Kayıt Dosyanızda yer alması gerekmektedir.

**Katkı payı ve kayıt giderini şu anda ödeyecek maddi gücüm yok! Bu ücretleri sonra yatırırsam olur mu?**

17. İlk kez kayıt yaptırmaya gelen bir öğrenci iseniz, kesin-kaydınızı yaptıramaz ve Uludağ Üniversitesi'nde öğrenim hakkınızı kaybedersiniz. Katkı payı her yarıyıl başında olmak üzere iki taksitte tahsil edilmektedir. Başka herhangi bir ödeme planı ve takvimi uygulanmaz, pazarlık yapılmaz. Sizden boşalan kontenjan ÖSYM'e bildirilir ve Ek Yerleştirme ile boş kontenjanlar doldurulur.

**Katkı payı için Kredi ve Yurtlar Kurumu'na başvurduğum, yine de katkı payı yatıracağım mıyım?**

18. Üniversiteyi kazanan bütün öğrencilerin, katkı paylarını ödemeleri zorunludur. Kredi ve Yurtlar Kurumu katkı payı almaya hak kazanan öğrencilerin Katkı Payı Miktarları tablosunda "(2) Katkı Payı Kredisine Başvuran (%20) I.TAKSİT" sütununda belirtilen miktarı yatırmaları yeterlidir. **(Bkz. Sayfa 18)**

**Herhangi bir nedenle öğrencilerin kaydının silindiği durumlarda, katkı payı geri ödenir mi?**

19. Bakanlar Kurulu katkı payları uygulama esasının 27. maddesi gereğince Öğrenci Seçme ve Yerleştirme Sınavını kazanarak kayıt yaptırıp kendi isteği ile kaydını sildiren veya okul değiştiren öğrencilerin katkı payı ücretleri geri ödenmez.

**Kayıt Giderleri ve Dosya + Kimlik Kartı Bedelini nereye yatıracağım, ne kadar ödeyeceğim?**

20. Ödemeniz gereken KATKI PAYI BEDELİNE ek olarak 100,00 TL'si Dosya, 20,00 TL'si de Kimlik Kartı Bedeli olmak üzere, toplam 120,00 TL'yi; online kayıt işlemlerinin başladığı tarihten itibaren, kaydın son günü olan 09 Eylül 2011 tarihine kadar ilgili Bankaya yatırabilirsiniz. **(Bkz. Sayfa 19)**

**UYARI:** Dosya+Kimlik Kartı Bedeli olan 120,00 TL'lik Dekontun Kayıt Dosyanızda yer alması gerekmektedir.

**UYARI:** Kayıtlar ve izleyen yıllarda yaptıracağınız ara kayıtlar esnasında aldığınız ödemelerinize ilişkin tüm banka dekontlarınızı, mezun olana dek saklamanızı öneriyoruz.

**Katkı Payı (Harç) ile Dosya ve Kimlik Kartı Ücretini bankada adım gözükmediği için yatıramıyorum, ne yapmalıyım?**

21. İşleminizin Kurumsal Tahsilat Ekranından yapılacağı konusunda banka şubesi görevlisine bilgi veriniz. Kurumsal Tahsilat Ekranından öğrenci numaranız girildiğinde katkı payı/ öğrenim ücreti ve dosya+kimlik kartı bedeli ekrana yansıtacaktır.

**İnternet üzerinden, HAVALE veya EFT yolu ile yatıracağım katkı payı ve dosya ücretleri kabul oluyor mu?**

22. Bu yolla yapacağınız ödemeler kesinlikle üniversitemiz hesaplarına yansımamaktadır. Bu yüzden yatıracağınız katkı payı/öğrenim ücreti ve dosya+kimlik kartı bedellerini ilgili banka şubelerinin kurumsal tahsilat ekranından alınması gerekmektedir.

**Katkı Payı (Harç) ile Dosya ve Kimlik Kartı Ücretini aynı hesaba yatırdım. Bir sorun olur mu?**

23. Üniversite hesaplarına yatırılan paraların tarafınızdan, şubeden geri çekilmesi mümkün değildir. Bu durumda kaydınızı tamamlayabilmek için; ilgili hesap numaralarına yatırmanız gereken miktarları tekrar yatırıp, hatalı yaptığınız ödemeler için ilgili fakülte/yüksekokuluza bir dilekçe ve dekontun aslı ile başvurarak iadesini talep etmeniz gerekecektir.

**UYARI:** kayıt işlemleri sırasında, tek bir hesap numarasına yatırılmış dekont ile kaydınızı kabul edilmeyecektir. Katkı Payı ve Dosya + Kimlik Ücretini ayrı ayrı hesap numaralarına yatırdığınıza emin olunuz.

**Katkı Payı (Harç) ile Dosya ve Kimlik Kartı Ücretini yatırdığım halde, sistem açılmıyor ne yapmalıyım?**

24. Öğrenci Bilgi Danışma hatlarını arayınız ve yardım alarak dekontlarınızın sisteme işlenmesini sağlayınız.

**Kayıt dondurursam katkı payı yatırmak zorunda mıyım?**

25. İlk defa kayıt yaptıran öğrenci, ilk yıl için kaydını dondurursa bile katkı payı 1.taksidini ödemek zorundadır ve bu miktar geri ödenmez.

**ÖĞRENCİ DOSYASI VE GEREKLİ BELGELER İLE İLGİLİ SORULAR****Öğrenci Dosyasını ne zaman, nereye teslim edeceğim?**

26. 05 - 09 Eylül 2011 tarihleri arasında mesai günleri ve mesai saatleri içerisinde kazanmış olduğunuz Fakülte/Yüksekokulun Öğrenci İşleri Bürosuna teslim edeceksiniz.

**Kesin kayıt için gerekli belgeler nelerdir?**

27. 1- Diploma Aslı veya yeni tarihli mezuniyet belgesi
- Aday ek puandan veya Sınavsız geçiş hakkından yararlanarak yerleştirilmiş ve alan/kol/bölüm diplomasında veya mezuniyet belgesinde belirtilmemişse, yerleştirilmeye esas olan okul, alan/kol/bölüm ve bitirme yılını gösteren resmi belge.
- 2- Fotoğraf ( 6 adet)  
3- Katkı payı Dekontu  
4- Dosya ve Kimlik Kartı Dekontu  
5- Online Kayıt Çıktısı  
6- Nüfus Cüzdanı Fotokopisi (1 adet)  
7- ÖSYM Sonuç Belgesi ([www.osym.gov.tr](http://www.osym.gov.tr) adresinden alınan çıktı)  
8- Kayıt Dosyası (Adresinize PTT kargo ile gönderildi)

**ÖSYM Sonuç Belgesi elime ulaşmadı, ne yapmalıyım?**

28. [www.osym.gov.tr](http://www.osym.gov.tr) adresinden alınan sınav sonuç belgesi kayıt yaptırmanız için yeterli bir belgedir.

**Nüfus Cüzdanı fotokopisini onaylatmak zorunda mıyım?**

29. Nüfus cüzdanı fotokopisinin aslı ile birlikte başvurmanız halinde onay gerekmemektedir.

**Eksik belge/belgelerin fotokopisi ile kayıt yaptırabilir miyim?**

30. Nüfus cüzdanı dışında belgelerin aslı gerekmektedir. Eksik belge ile kaydınız yapılmayacaktır.

**YABANCI DİL SINAVI İLE İLGİLİ SORULAR****Yabancı Dil Seviye Tespit Sınavı nedir, herkes için geçerli midir?**

31. Yabancı Dil Muafiyet Sınavı; 'Zorunlu Yabancı Dil', 'İsteğe Bağlı Yabancı Dil' ve '5/1 Kapsamında Okutulan Yabancı Dil' Sınavlarından Muaf Olmak ve Seviye Belirlemek İçin Yapılan Sınavdır.  
2011-2012 Eğitim Öğretim Yılı Yabancı Dil Hazırlık Sınıfı Seviye Tespit Sınav Programı Dosyanızda ve web sayfamızda yer almaktadır.

**İsteğe Bağlı Yabancı Dil Hazırlık Sınıfına nasıl başvurabilirim?**

32. İsteğe Bağlı Yabancı Dil Hazırlık Sınıfına devam etmek isteyen öğrenciler, online kayıt ekranında Yabancı Dil Hazırlık Sınıfı Okumak İstiyorum bölümünü işaretlemeleri yeterli olacaktır.