

## DUYURU

### ATATÜRK İLKELERİ VE İNKILAP TARİHİ DERSİ ARASINAVI

“Atatürk İlkeleri ve İnkılap Tarihi II” dersinin **ara sınavı** **03 Nisan – 9 Nisan 2017** tarihleri arasında UKEY sistemi üzerinden ve “**E-Sınav**” şeklinde gerçekleştirilecektir. Ara sınavın kapsamı ilk 5 üniteden oluşmaktadır.

Bu tarihler arasında sistemdeki “E-Sınav” uygulaması 7 gün boyunca açık kalacak ve öğrenciler müsait oldukları bir zaman diliminde internet bağlantısı olan bir bilgisayar aracılığı ile sisteme giriş yaparak sınavlarını gerçekleştirebileceklerdir.

Daha önce UKEY sisteminde ders ile ilgili materyallerin nasıl kullanılacağına dair bir kılavuz sizlere ulaştırılmış idi.

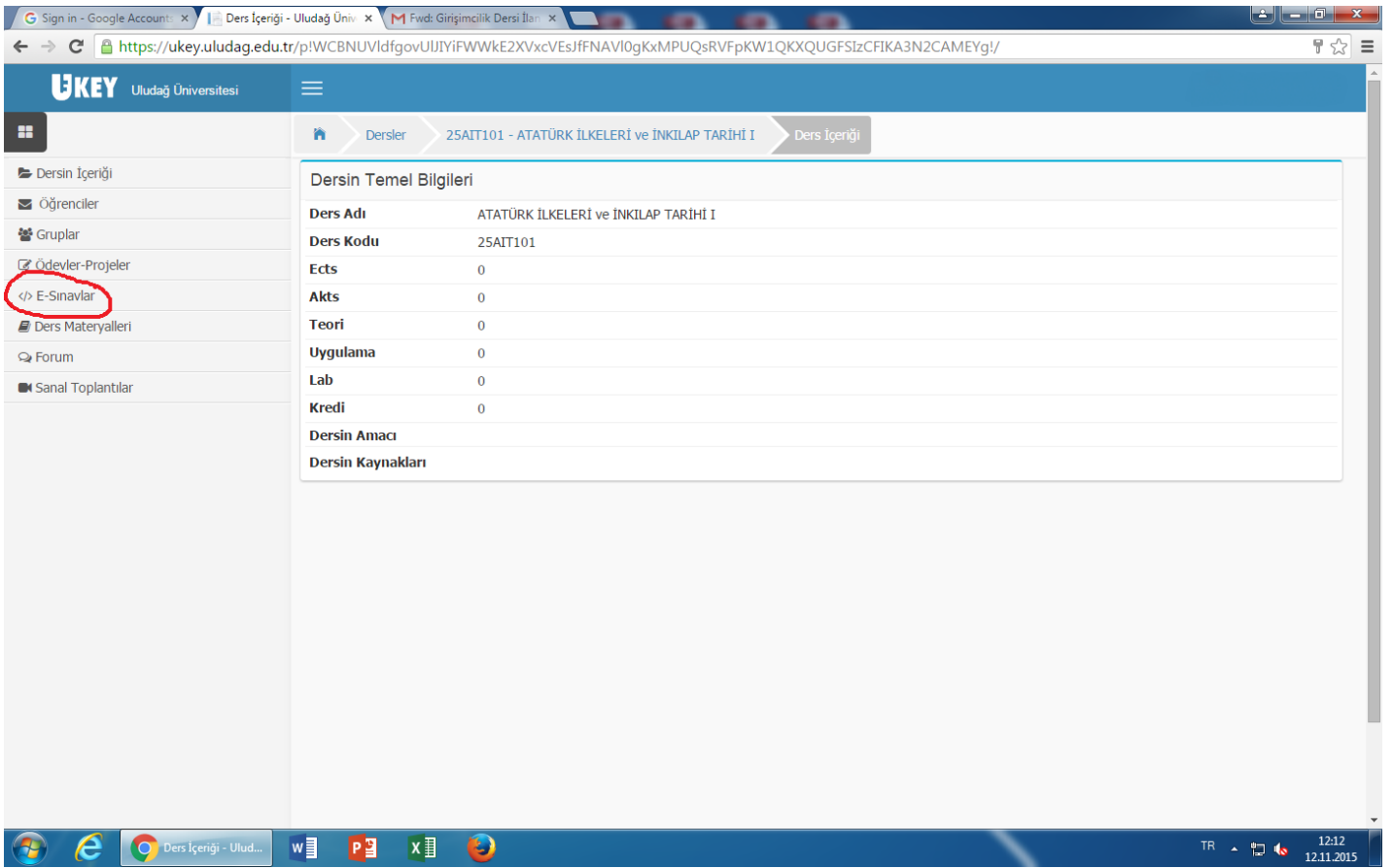
Aşağıda da “E-Sınav” uygulamasının nasıl gerçekleştirileceğine dair basit bir dille hazırlanmış olan kılavuz sizlere sunulmuştur. Lütfen açıklamaları çok dikkatli bir şekilde okuyarak sınavınızı gerçekleştiriniz.

**Önemli Not:** İnternet kesintisi, yanlışlıkla sınavı sonlandırma gibi gerekçelerle başvuranlara kesinlikle mazeret sınav hakkı tanınmayacaktır. Bu yüzden sınava başlamadan önce lütfen sınavın nasıl yapılacağına dair kılavuzu dikkatlice okuyunuz.

# UKEY SİSTEMİ ÜZERİNDEN YAPILACAK OLAN E-SINAVLAR İÇİN KILAVUZ

## 1. ADIM.

Sisteme giriş yaptıktan ve dersler menüsünden “**Atatürk İlkeleri ve İnkılap Tarihi I**” dersini seçtikten sonra karşımıza çıkan ders içeriği menüsünden “**E Sınavlar**” sekmesini tıklayınız.

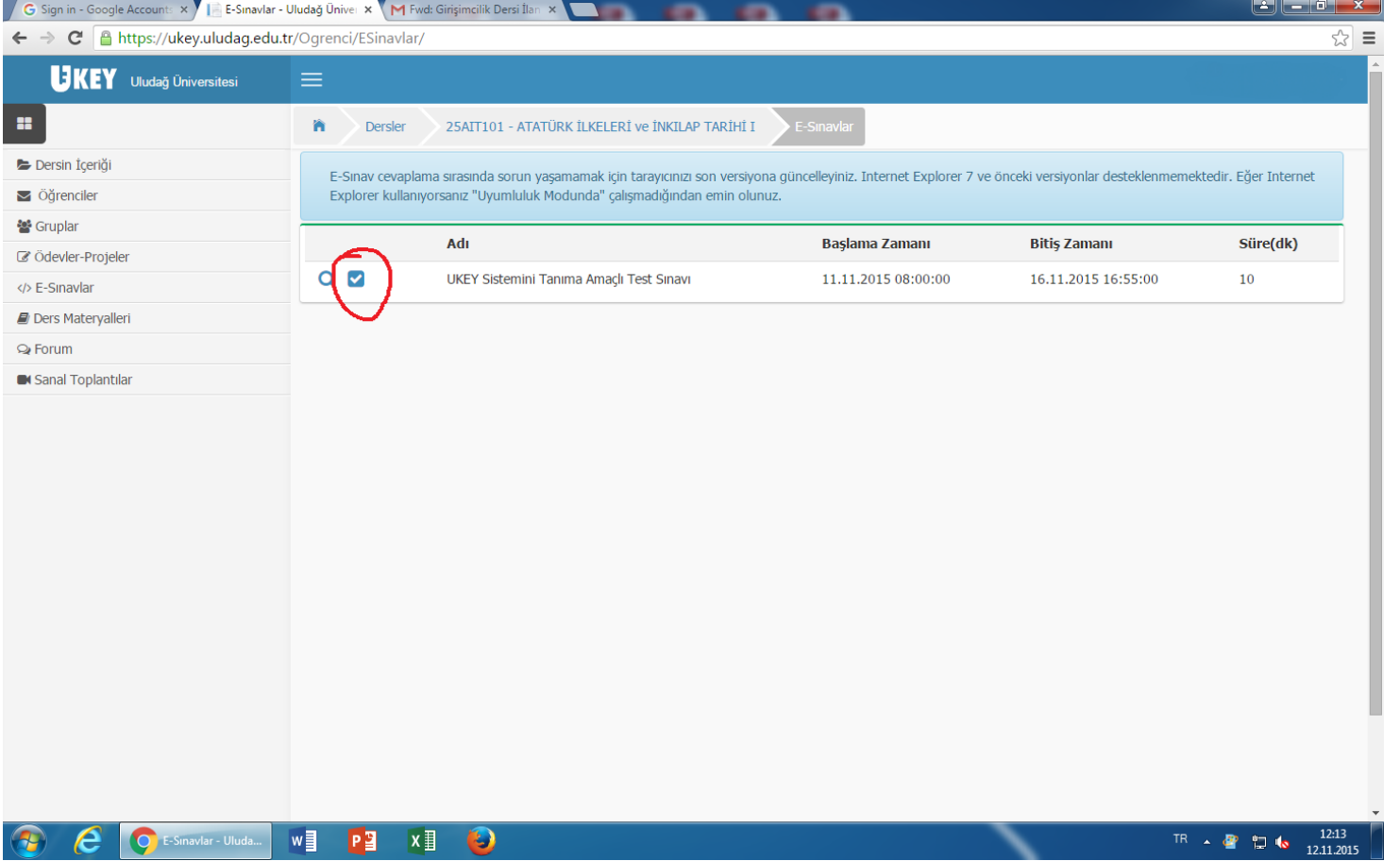


The screenshot shows the UKEY system interface for the course "25AIT101 - ATATÜRK İLKELERİ ve İNKILAP TARİHİ I". The left sidebar contains a menu with the following items: Dersin İçeriği, Öğrenciler, Gruplar, Ödevler-Projeler, **E-Sınavlar** (highlighted with a red circle), Ders Materyalleri, Forum, and Sanal Toplantılar. The main content area displays the course details under the heading "Dersin Temel Bilgileri".

Dersin Temel Bilgileri	
Ders Adı	ATATÜRK İLKELERİ ve İNKILAP TARİHİ I
Ders Kodu	25AIT101
Ects	0
Akts	0
Teori	0
Uygulama	0
Lab	0
Kredi	0
Dersin Amacı	
Dersin Kaynakları	

## 2. ADIM.

Açılan sayfadan şekilde görülen kutucuğa tıklayarak (İmleci üzerine getirdiğinizde cevaplamaya başla yazısı görünecektir.) sınava başlayınız.



The screenshot shows the UKEY E-Sinavlar interface. The browser address bar displays <https://ukey.uludag.edu.tr/Ogrenci/ESinavlar/>. The page header includes the UKEY logo and the text 'Uludağ Üniversitesi'. The breadcrumb navigation shows 'Dersler > 25AİT101 - ATATÜRK İLKELERİ ve İNKILAP TARİHİ I > E-Sinavlar'. A blue notification box at the top states: 'E-Sınav cevaplama sırasında sorun yaşamamak için tarayıcınızı son versiyona güncelleyiniz. İnternet Explorer 7 ve önceki versiyonlar desteklenmemektedir. Eğer İnternet Explorer kullanıyorsanız "Uyumluluk Modunda" çalışmadığından emin olunuz.' Below this, a table lists the exams:

Adı	Başlama Zamanı	Bitiş Zamanı	Süre(dk)
<input checked="" type="checkbox"/> UKEY Sistemini Tanıma Amaçlı Test Sınavı	11.11.2015 08:00:00	16.11.2015 16:55:00	10

The checkbox next to the exam name is circled in red. The Windows taskbar at the bottom shows the time as 12:13 on 12.11.2015.

**Not:** Sınav süresi açılan sayfada karşınıza çıkacaktır Sınava çalışmalarınızı tamamlayarak kendinizi sınava hazır hissettiğiniz bir aşamada başlamanız tavsiye edilir. Çünkü sınava başladığınız anda sınav süresi devreye girecek olup, daha sonra bunu durdurmak ya da iptal edip daha sonra tekrar sınava girmek mümkün olmayacaktır.

### 3. Adım

“**Sınavı başla**” sekmesine tıkladığımızda karşımıza çıkan sayfada sorular görülecektir. Soruların alt ve üst kısmında ise “**Sınavı Sonlandır**” ibaresi yer almaktadır. Sınav sorularını tek tek cevaplamadan asla “**Sınavı Sonlandır**” ibaresini tıklamayınız.

The screenshot displays the UKEY E-Sınav Cevaplama (E-Exam Answering) interface. The page is titled "Açıklama" (Explanation) and contains the following information:

- Açıklama:** Bu sınav sadece öğrencilerin UKEY sisteminde e-sınav nasıl gerçekleştirilir bunu test etmesi için hazırlanmıştır. Atatürk İlkeleri ve İnkılap Tarihi dersi ile bir alakası yoktur.
- Başlangıç Zamanı:** 11.11.2015 08:00
- Bitiş Zamanı:** 16.11.2015 16:55
- Süre:** 10
- Cevaplama Başlangıç:** 12.11.2015 12:14:31
- Cevaplama Bitiş:** (Empty field)

Below the exam details, a red timer indicates "Kalan süre : 08:34". The main content area shows a list of questions, each with a "Sınavı Sonlandır" button circled in red. The questions are:

- Soru: 1 (Boş)
- Soru: 2 (Boş)
- Soru: 3 (Boş)
- Soru: 4 (Boş)

At the bottom of the page, there is a footer: "Uludağ Üniversitesi Bilgi İşlem Daire Başkanlığı © 2013". The system tray shows the date and time: "12:16 12.11.2015".

Not: Bu sayfa açıldığı andan itibaren süre işlemeye başlar ve soruların üst kısmından kalan süreyi takip edebilirsiniz. ,

#### 4. Adım

Cevaplamak istediğiniz sorunun üzerine tıkladığınızda soru kökü ve seçenekler karşınıza gelecektir. Bu seçeneklerden doğru olduğunu düşündüğünüz seçeneğin yanındaki daire şeklindeki kutucuğa tıklayınız ve hemen sonrasında altta yer alan “**Cevabı Kaydet**” kısmına tıklayınız.

Forum

Sanal Toplantılar

**Başlangıç Zamanı** 11.11.2015 08:00

**Bitiş Zamanı** 16.11.2015 16:55

**Süre** 10

**Cevaplama Başlangıç** 12.11.2015 12:14:31

**Cevaplama Bitiş**

**Kalan süre : 09:09**

**Sınav'ı Sonlandır** Sınav'ı Sonlandırdığınızda, bir daha cevaplama imkanınız olmayacaktır. Sınav cevaplarınız ekranda görüldüğü şekliyle saklanacaktır.

**Soru: 1** Boş

Uludağ hangi ilimizdedir

Malatya

Adana

Erzurum

Bursa

Muş

**Cevabı Kaydet** **Temizle**

**Soru: 2** Boş

**Soru: 3** Boş

**Soru: 4** Boş

12:15  
12.11.2015

Not: “Cevabı Kaydet” butonuna tıkladıktan sonra cevabınızı deęiřtirmek isterseniz, hemen yanındaki “Temizle” butonuna tıklayarak seeneęi iptal ediniz ve hangi seeneęi semek istiyorsanız onu tekrar seiniz. Bu iřlemi yaptıktan sonra yeniden “Cevabı Kaydet” butonuna tıklamayı unutmayınız.

The screenshot displays a web browser window with the URL <https://ukey.uludag.edu.tr/p!WCBNUVldfgwmRFJeJyt8Z1wqU0ZzVE9VQ1hTXUIIVooQURYWI9dQAQMxkpTXSAqZ19TDXd7AQYT/>. The interface shows a timer for 10 minutes, a start time of 12.11.2015 12:14:31, and a remaining time of 07:30. A blue bar indicates 'Sınav'ı Sonlandır' (End Exam) with a warning message. Below this, there are four question cards. The third question, 'Soru: 3', is selected and circled in red. It asks 'Türkiye'nin en kalabalık ili ařaęıdakilerden hangisidir?' (Which of the following is the most populous city in Turkey?). The options are Bursa, Ankara, İstanbul, Adana, and Antalya. The 'Cevabı Kaydet' (Save Answer) and 'Temizle' (Clear) buttons are circled in red. The 'Sınav'ı Sonlandır' button is also visible at the bottom of the question card.

Her bir sorunun durumunu belirten ibare soruyu çevreleyen çerçevenin sağ üst köşesinde belirtilmektedir.

**Boş:** Soru şıkkının temizlendiği ve sorunun boş olarak UKEY sistemine kaydedildiğini belirtir

**Bekliyor:** Soru şıkkının seçildiği ancak sorunun cevabının henüz UKEY sistemine kaydedilmediğini belirtir. "Cevabı Kaydet" butonuna tıklamanız gerekmektedir.

**Cevaplandı:** Soru cevabının başarılı bir şekilde UKEY sistemine kaydedildiğini belirtir

**Cevap Kaydedilemedi :** Soru cevabının UKEY sistemine kaydedilmesi sırasında hata olduğunu belirtir. "Cevabı Kaydet" butonuna tekrar tıklamanız gerekmektedir

The screenshot displays the UKEY online exam interface. At the top, there is a header with the URL: <https://ukey.uludag.edu.tr/p/WCBNUVldfgwmRFJeJyt8Z1wqU0ZzVE9VQ1hTXIJlIvooQURYWl9dQAQMxkpTXSAqZ19TDXd7AQYTI/>. Below the header, there is a table with the following information:

Süre	10
Cevaplama Başlangıç	12.11.2015 12:14:31
Cevaplama Bitiş	

Below the table, there is a red text indicating the remaining time: **Kalan süre : 06:52**. There are two blue buttons labeled "Sınav'ı Sonlandır" with a warning message: "Sınav'ı Sonlandırdığınızda, bir daha cevaplama imkanınız olmayacaktır. Sınav cevaplarınız ekranda görüldüğü şekliyle saklanacaktır."

The main content area shows a list of four questions (Soru: 1 to Soru: 4). Each question has a status indicator in a red circle in the top right corner:

- Soru: 1: Boş
- Soru: 2: Bekliyor
- Soru: 3: Bekliyor
- Soru: 4: Bekliyor

Soru: 4 is expanded, showing the question: "Türkiye'de kaç il bulunmaktadır?" with radio button options: 69, 81, 71, 80, 79. Below the options are two buttons: "Cevabı Kaydet" and "Temizle".

At the bottom of the interface, there is another blue button labeled "Sınav'ı Sonlandır" with the same warning message as above.

The Windows taskbar at the bottom shows the system tray with the date and time: 12:17, 12.11.2015.

Bütün soruları cevapladıktan ve her bir soru için “Cevabı Kaydet” butonuna tıkladıktan sonra ( Soruların yan tarafında her birisi için “Cevaplandı” ibaresini gördükten sonra) alt kısımda yer alan “Sınavı Sonlandır” butonuna tıklayarak sınavınızı tamamlayınız.

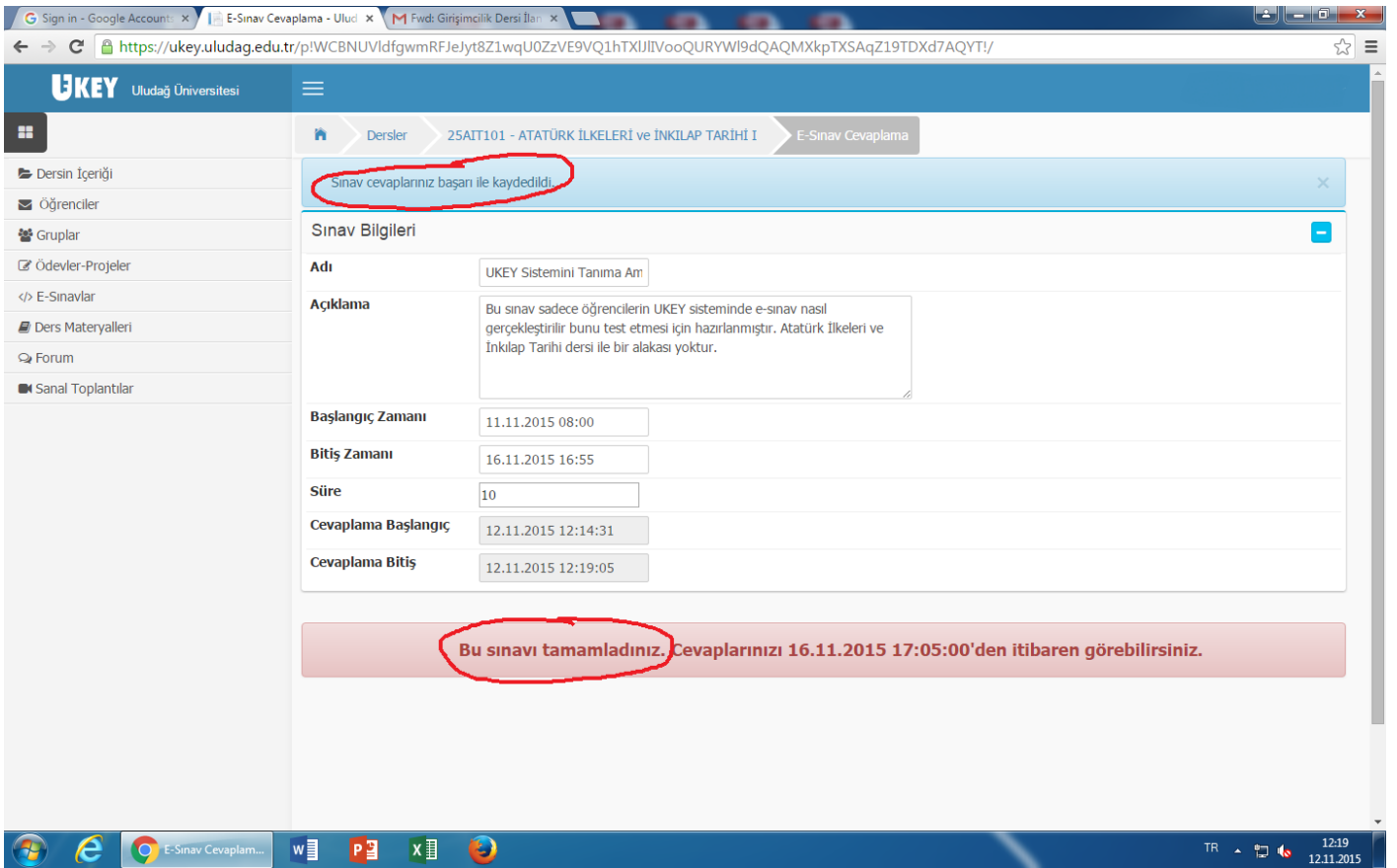
The screenshot displays a web browser window with the URL <https://ukey.uludag.edu.tr/p/WCBNUVldfgwmRFJeJyt8Z1wqU0ZzVE9VQ1hTXUJlIVooQURyWI9dQAQMXkpTXSAqZ19TDXd7AQYt/>. The interface includes a header with the text "Süre" (Time) set to 10, "Cevaplama Başlangıç" (Start Time) as 12.11.2015 12:14:31, and "Cevaplama Bitiş" (End Time) as an empty field. Below this, a red banner indicates "Kalan süre : 05:48" (Remaining time: 05:48). A blue bar contains the "Sınavı Sonlandır" (End Exam) button and a warning message: "Sınavı Sonlandırduğunuzda, bir daha cevaplama imkanınız olmayacaktır. Sınav cevaplarınız ekranda görüldüğü şekliyle saklanacaktır." (When you end the exam, you will no longer have the opportunity to answer. Your exam answers will be saved as they appear on the screen.)

The main content area shows four questions (Soru: 1 to Soru: 4). Each question has a "Cevaplandı" (Answered) button on the right, which is circled in red. The question text for Soru: 4 is "Türkiye'de kaç il bulunmaktadır?" (How many provinces are there in Turkey?). The options are radio buttons with values 69, 81, 71, 80, and 79. The option 81 is selected. Below the question, there are two buttons: "Cevabı Kaydet" (Save Answer) and "Temizle" (Clear). At the bottom of the page, the "Sınavı Sonlandır" button is also circled in red.

The Windows taskbar at the bottom shows the system tray with the date 12.11.2015 and time 12:18. The taskbar includes icons for Google Chrome, Microsoft Word, Microsoft PowerPoint, Microsoft Excel, and Paint.



Sınavınızı sonlandırdıktan sonra “Sınav cevaplarınız başarı ile kaydedildi” ibaresi ve altta yer alan “Bu sınavı tamamladınız” ibaresinin yer aldığı bir uyarı sayfası karşınıza çıkacaktır. Böylece sınavınızı başarı ile tamamlamış olacaksınız.



The screenshot displays the UKEY (Uludağ University Key) system interface. The browser address bar shows the URL: <https://ukey.uludag.edu.tr/p:WCBNUVldfgwmRFJeJyt8Z1wqU0ZzVE9VQ1hTXIJIVooQURYW9dQAQMxkpTXSAqZ19TDXd7AQYT/>. The page header includes the UKEY logo and the text "Uludağ Üniversitesi". The navigation menu on the left lists various options: Dersin İçeriği, Öğrenciler, Gruplar, Ödevler-Projeler, E-Sınavlar, Ders Materyalleri, Forum, and Sanal Toplantılar. The main content area shows the exam details for "25AİT101 - ATATÜRK İLKELERİ ve İNKILAP TARIHI I". A blue notification box at the top states "Sınav cevaplarınız başarı ile kaydedildi." (Exam answers successfully recorded). Below this, the "Sınav Bilgileri" (Exam Information) section provides the following details:

Adı	UKEY Sistemini Tanıma Am
Açıklama	Bu sınav sadece öğrencilerin UKEY sisteminde e-sınav nasıl gerçekleştirilir bunu test etmesi için hazırlanmıştır. Atatürk İlkeleri ve İnkılap Tarihi dersi ile bir alakası yoktur.
Başlangıç Zamanı	11.11.2015 08:00
Bitiş Zamanı	16.11.2015 16:55
Süre	10
Cevaplama Başlangıç	12.11.2015 12:14:31
Cevaplama Bitiş	12.11.2015 12:19:05

At the bottom of the page, a red notification box states: "Bu sınavı tamamladınız. Cevaplarınızı 16.11.2015 17:05:00'den itibaren görebilirsiniz." (You have completed this exam. You can view your answers from 17:05:00 on 16.11.2015 onwards). The Windows taskbar at the bottom shows the system tray with the date 12.11.2015 and time 12:19.