

ATATÜRK İLKELERİ VE İNKILAP TARİHİ I (ATA 101)

DERS TANITIMI

VE

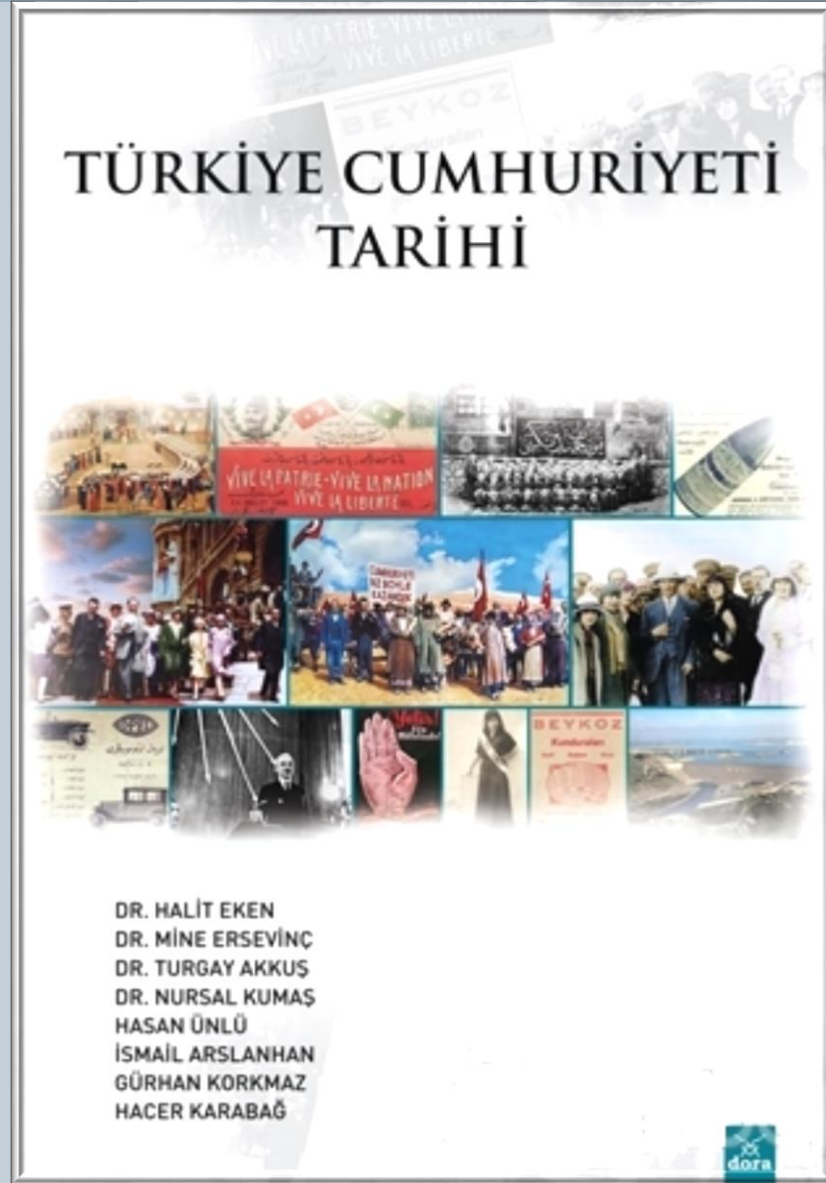
UKEY KULLANIM KILAVUZU

- Dersin temel kaynağı :

Türkiye Cumhuriyeti Tarihi

Dora Basım Yayın-Dağıtım

- Sınavlar her iki dönem için de yukarıdaki eser baz alınarak hazırlanacaktır.

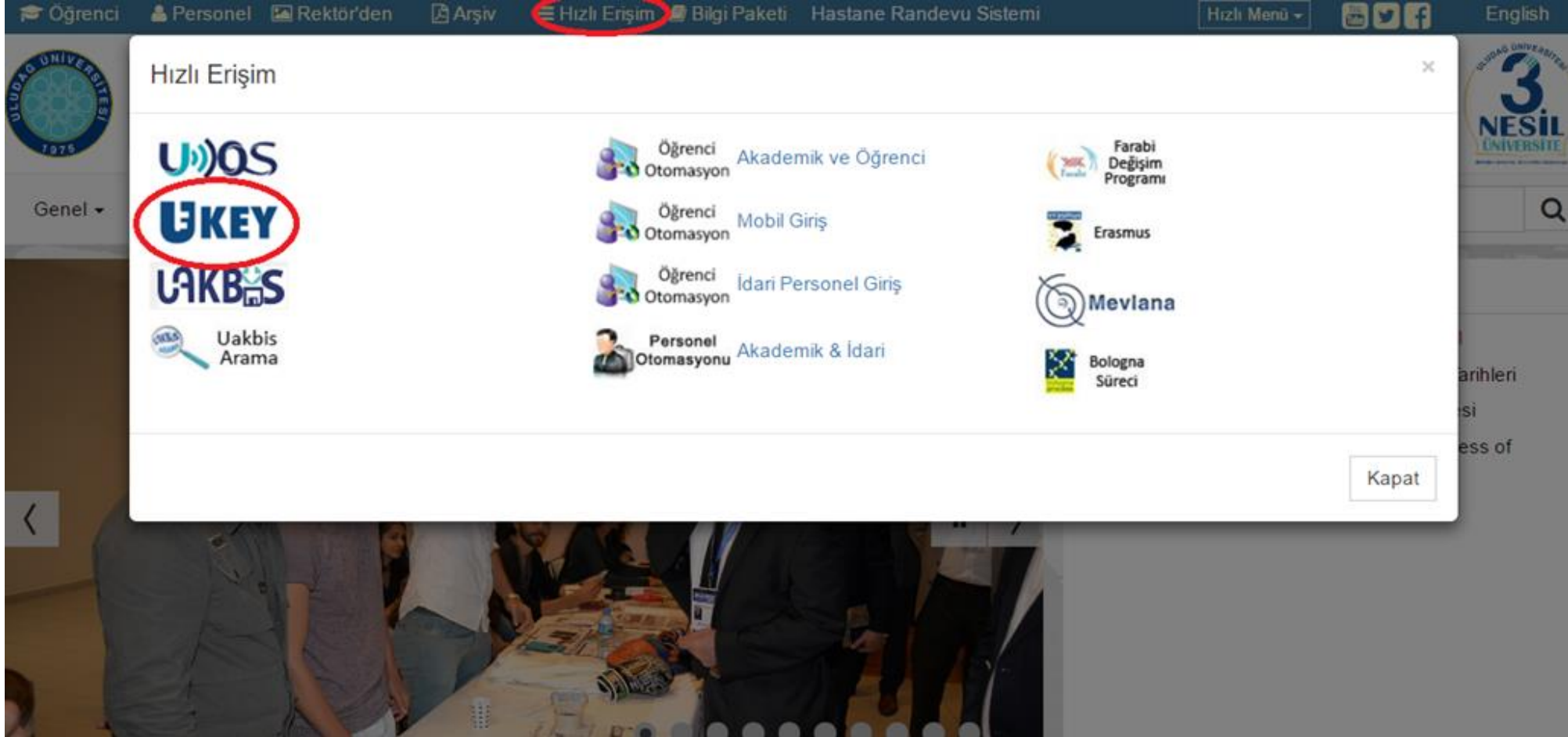


Ukey Kullanma Kılavuzu

1.Adım: Uludağ Üniversitesi ana sayfasından “Hızlı Erişim” sekmesine tıklayınız.

The screenshot shows the Uludağ University website homepage. The browser address bar displays 'www.uludag.edu.tr'. The navigation menu includes 'Öğrenci', 'Personel', 'Rektör'den', 'Arşiv', 'Hızlı Erişim' (circled in red), 'Bilgi Paketi', and 'Hastane Randevu Sistemi'. The main header features the Uludağ University logo and the text 'ULUDAĞ ÜNİVERSİTESİ 3. Nesil Üniversite'. Below the header is a navigation menu with categories: Genel, Akademik, Yönetim, Öğrenci, Bağlantılar, Uluslararası, and İletişim. A search bar is located on the right. The main content area features a banner for the 'Yeni Öğrenci ORYANTASYON Programı' (New Student Orientation Program) held from September 21-23, 2016. The banner text reads: 'Yeni Öğrenci ORYANTASYON Programı Nerede, ne var, nasıl yararlanılır, sorunlara nasıl çözüm bulunur?'. To the right of the banner is a 'Duyurular' (Announcements) section with the following items: 'ULUDAĞ POSTASI 8. SAYISI YAYINLANDI', '2016-2017 Açık öğretim Fakültesi Sınav Tarihleri', 'Önlisans ve Lisans Özel Öğrenci Yönergesi', '27th International Scientific-Expert Congress of Agriculture and Food Industry', and 'Güz Dönemi Yabancı Dil Kursları'.

2. Adım- Karşımıza gelen menüden UKEY bağlantısına tıklayınız.



The screenshot displays the 'Hızlı Erişim' (Quick Access) menu on the Uludağ University website. The menu is titled 'Hızlı Erişim' and contains several links. The 'UKEY' link is highlighted with a red circle. The menu items are as follows:

- UOS
- UKEY**
- LAKBİS
- Uakbis Arama
- Öğrenci Otomasyon Akademik ve Öğrenci
- Öğrenci Otomasyon Mobil Giriş
- Öğrenci Otomasyon İdari Personel Giriş
- Personel Otomasyonu Akademik & İdari
- Farabi Değişim Programı
- Erasmus
- Mevlana
- Bologna Süreci

The background of the website shows the Uludağ University logo and the text '3 NESİL ÜNİVERSİTE'. The 'Hızlı Erişim' menu is circled in red in the original image.

3. Adım: Ukey ana sayfasında öğrenci otomasyonunda kullandığınız kullanıcı adı (öğrenci numarası) ve şifrenizi giriniz ve öğrenci kısmını işaretleyerek sisteme giriş yapınız

UKEY Uludağ Üniversitesi

Kullanıcı Girişi

- 📊 Kullanım İstatistikleri
- 📢 Güncel Duyurular ve Haberler
- 📖 UKEY Kullanma Kılavuzu
- 📄 Misafir Kullanma Kılavuzu
- 📺 Bilgilendirme Toplantısı Kayıtları

➔

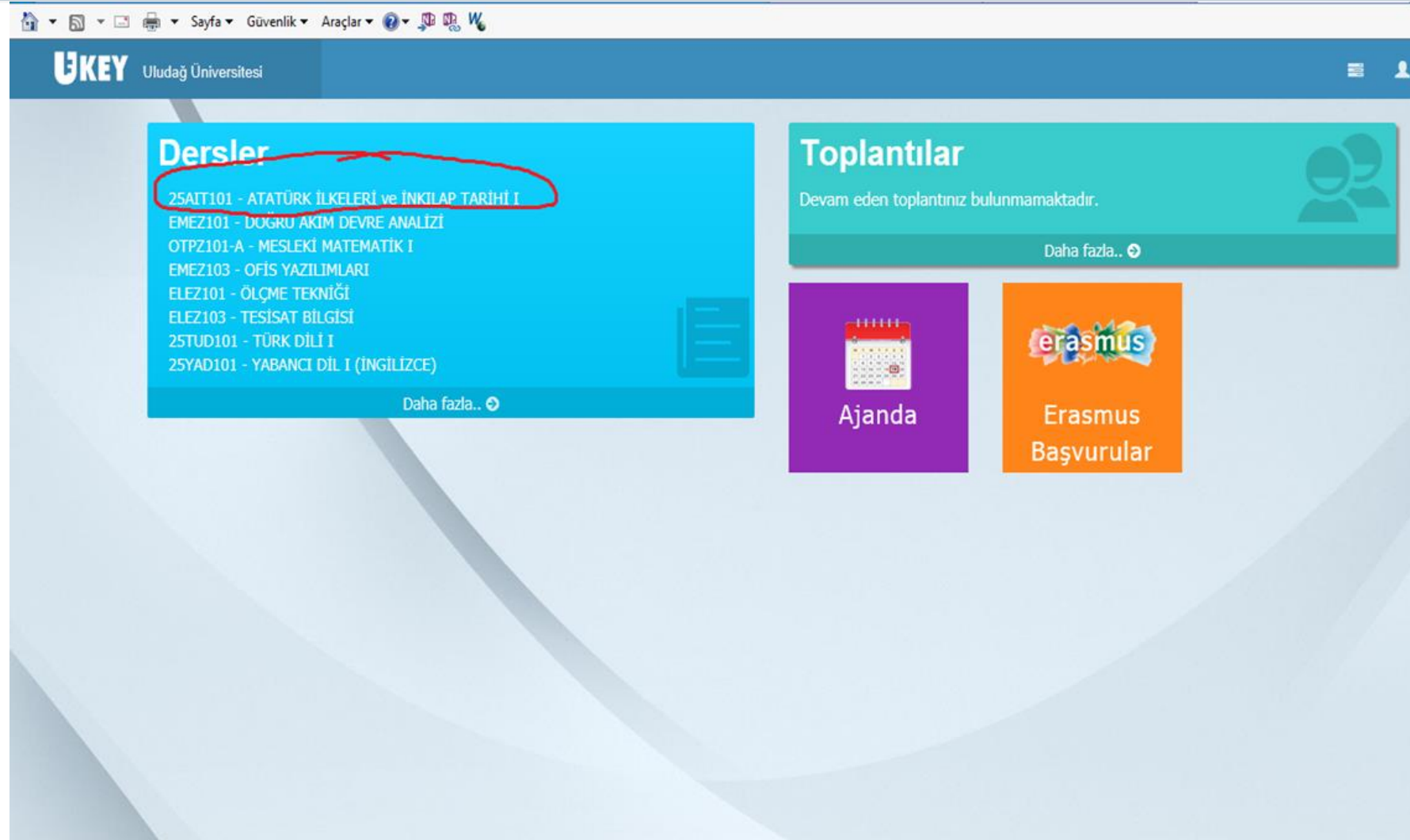
➔

➔ Öğrenci İdari/Akademik Misafir

Giriş Yap

Uludağ Üniversitesi Bilgi İşlem Daire Başkanlığı © 2013

4.Adım. Karşınıza çıkan ders listesinden Atatürk İlkeleri ve İnkılap Tarihi dersine tıklayınız.



UKEY Uludağ Üniversitesi

Dersler

- 25AIT101 - ATATÜRK İLKELERİ ve İNKILAP TARİHİ I
- EMEZ101 - DOĞRU AKIM DEVRE ANALİZİ
- OTPZ101-A - MESLEKİ MATEMATİK I
- EMEZ103 - OFİS YAZILIMLARI
- ELEZ101 - ÖLÇME TEKNİĞİ
- ELEZ103 - TESİSAT BİLGİSİ
- 25TUD101 - TÜRK DİLİ I
- 25YAD101 - YABANCI DİL I (İNGİLİZCE)

Daha fazla..

Toplantılar

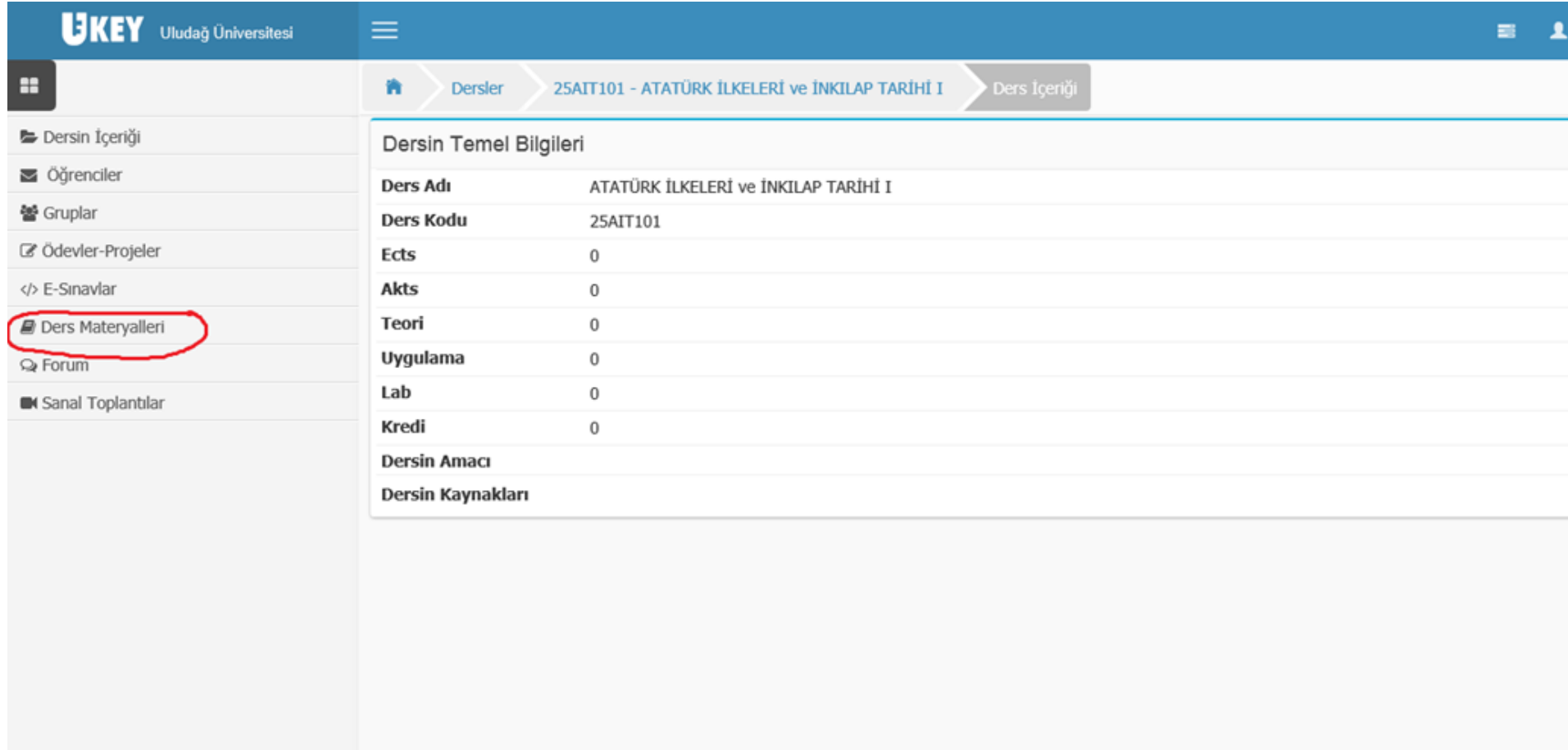
Devam eden toplantınız bulunmamaktadır.

Daha fazla..

Ajanda

Erasmus Başvurular

5. Adım: Atatürk İlkeleri ve İnkılap Tarihi dersi ile ilgili sayfada ders materyalleri bağlantısına tıklayınız.



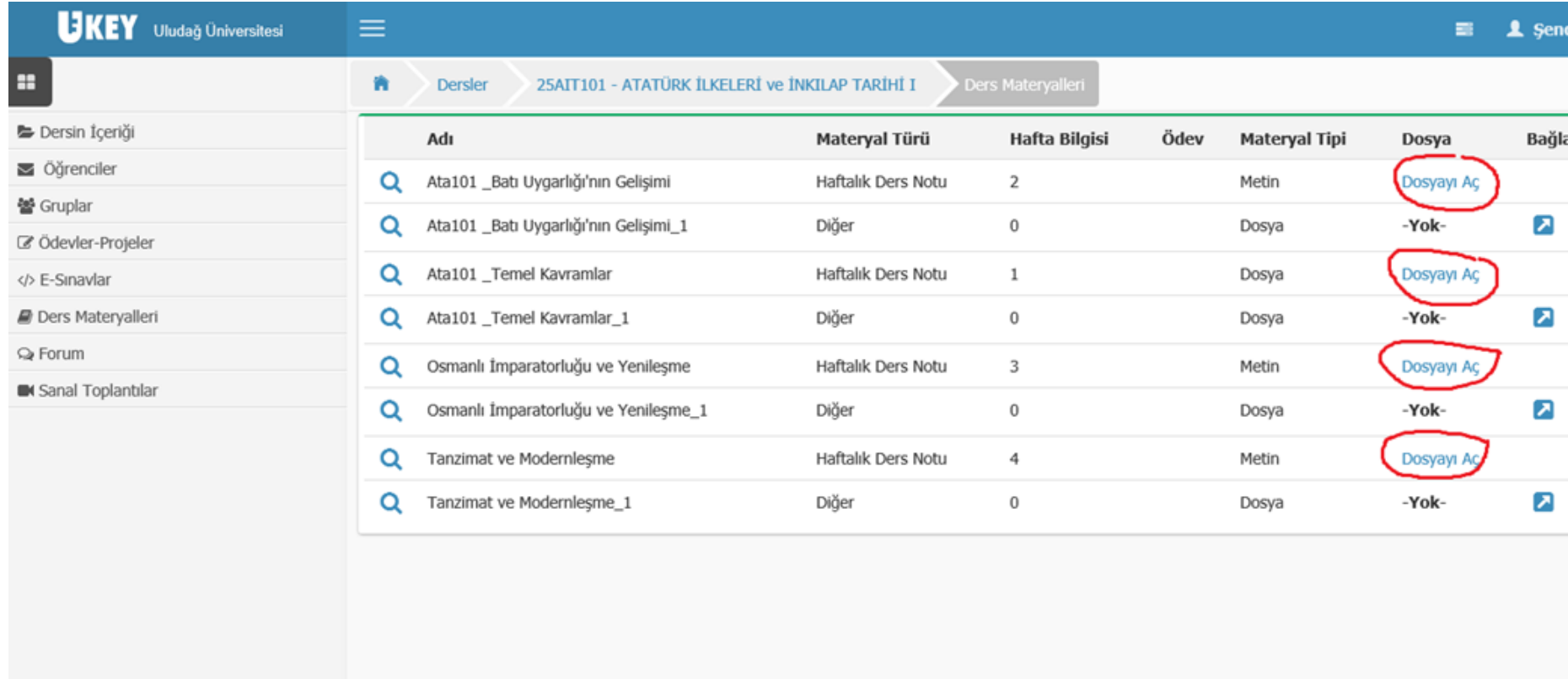
The screenshot displays the UKEY Uludağ Üniversitesi website interface. The top navigation bar includes the UKEY logo and the university name. The main content area shows the course details for '25AIT101 - ATATÜRK İLKELERİ ve İNKILAP TARİHİ I'. The left sidebar contains a list of navigation options, with 'Ders Materyalleri' highlighted by a red circle. The main content area is divided into sections for 'Dersin Temel Bilgileri', 'Dersin Amacı', and 'Dersin Kaynakları'.

Dersin Temel Bilgileri	
Ders Adı	ATATÜRK İLKELERİ ve İNKILAP TARİHİ I
Ders Kodu	25AIT101
Ects	0
Akts	0
Teori	0
Uygulama	0
Lab	0
Kredi	0

Dersin Amacı

















Dersin Kaynakları

6. Adım: Ders materyalleri kısmında haftalık olarak derse ait kaynaklar listelenmiştir. Hangi haftanın ders materyaline ulaşmak istiyorsanız o haftaya ait haftalık ders notu yazan satırdaki “dosyayı aç” bağlantısına tıklayarak ilgili haftaya ait kaynağa ulaşabilirsiniz. Dersler hafta hafta sisteme yüklenecektir.



Adı	Materyal Türü	Hafta Bilgisi	Ödev	Materyal Tipi	Dosya	Bağlantı
Ata101 _Batı Uygarlığı'nın Gelişimi	Haftalık Ders Notu	2		Metin	Dosyayı Aç	
Ata101 _Batı Uygarlığı'nın Gelişimi_1	Diğer	0		Dosya	-Yok-	↗
Ata101 _Temel Kavramlar	Haftalık Ders Notu	1		Dosya	Dosyayı Aç	
Ata101 _Temel Kavramlar_1	Diğer	0		Dosya	-Yok-	↗
Osmanlı İmparatorluğu ve Yenileşme	Haftalık Ders Notu	3		Metin	Dosyayı Aç	
Osmanlı İmparatorluğu ve Yenileşme_1	Diğer	0		Dosya	-Yok-	↗
Tanzimat ve Modernleşme	Haftalık Ders Notu	4		Metin	Dosyayı Aç	
Tanzimat ve Modernleşme_1	Diğer	0		Dosya	-Yok-	↗

Aynı haftanın ders kayıtlarını dinlemek için ise “dosyayı aç” bağlantısının altında yer alan “ok işareti simgesi”ne tıklayınız.

Adı	Materyal Türü	Hafta Bilgisi	Ödev	Materyal Tipi	Dosya	Bağlantı
 Ata101 _Batı Uygarlığı'nın Gelişimi	Haftalık Ders Notu	2		Metin	Dosyayı Aç	 
 Ata101 _Batı Uygarlığı'nın Gelişimi_1	Diğer	0		Dosya	-Yok-	
 Ata101 _Temel Kavramlar	Haftalık Ders Notu	1		Dosya	Dosyayı Aç	
 Ata101 _Temel Kavramlar_1	Diğer	0		Dosya	-Yok-	
 Osmanlı İmparatorluğu ve Yenileşme	Haftalık Ders Notu	3		Metin	Dosyayı Aç	
 Osmanlı İmparatorluğu ve Yenileşme_1	Diğer	0		Dosya	-Yok-	
 Tanzimat ve Modernleşme	Haftalık Ders Notu	4		Metin	Dosyayı Aç	
 Tanzimat ve Modernleşme_1	Diğer	0		Dosya	-Yok-	