

**DIŞ
KAPAKTIR.**
Taslak ve
düzeltilmiş
ciltte bulunur.

**Bu bir nottur,
çıktı almadan
önce siliniz.**

ULUDAĞ ÜNİVERSİTESİ ZİRAAT FAKÜLTESİ

BİYOSİSTEM MÜHENDİSLİĞİ BÖLÜMÜ



**TEZ BAŞLIĞI BURAYA GELİR
GEREKLİ İSE İKİNCİ SATIR
GEREKLİ İSE ÜÇÜNCÜ SATIR, ÜÇ SATIRA SIĞDIRINIZ**

Ünvan
yazılmayacak.
Sadece Ad SOYAD

**Bu bir nottur, çıktı
almadan önce
siliniz.**

BİTİRME TASARIM PROJESİ

Hazırlayanlar

11111111 Öğrenciadı SOYADI
22222222 Öğrenciadı SOYADI
33333333 Öğrenciadı SOYADI
44444444 Öğrenciadı SOYADI

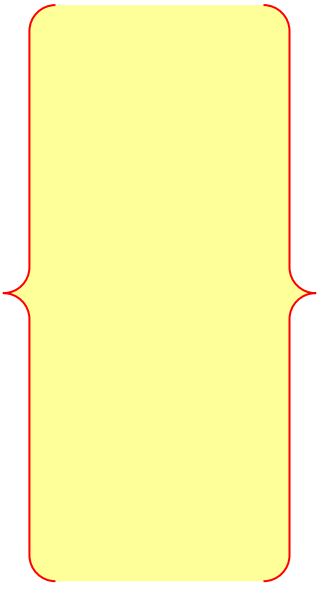
İsmin ilk harfi
büyük, diğer
harfler küçük
yazılacak. Soyad
büyük harf
yazılacak
**Bu bir nottur,
çıktı almadan
önce siliniz.**

Danışman
bilgisi, tezde ilk
sayfada var.

**Bu bir nottur,
çıktı almadan
önce siliniz.**

Danışman: Prof. Dr. İsim SOYAD

TEZİN SAVUNULDUĞU AY YIL




Öğrenci numarası
ad ve soyadı dış
kapak formatında
yazılacaktır.

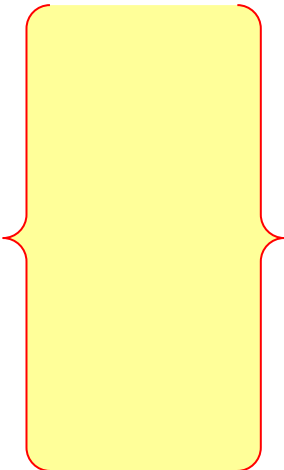
**Bu bir nottur, çıktı
almadan önce
siliniz.**

Hazırlayanlar

11111111 Öğrenciadı SOYADI
22222222 Öğrenciadı SOYADI
33333333 Öğrenciadı SOYADI
44444444 Öğrenciadı SOYADI



Tezin
bölüme
verildiği tarih
esas alınır,
**Bu bir
nottur, çıktı
almadan
önce siliniz.**



Sayfa numarası iç kapaktan itibaren saymaya başlar (Ama iç kapakta ve onun arkasında sayfa numarası gösterilmez). Bu sayfa “iii.” sayfaya denk gelmektedir.

Bölüm kesmesi (section break) ekleyip Önsöz sayfası'nı tek numaralı sayfaya denk gelmesi için ayarladık. Bu nedenle iii. sayfadan v. sayfaya atladı. Çıktı alırken iv. sayfayı boş çıkaracak.

ÖNSÖZ

Soru: Öncesinde 72 punto – sonrasında 18 punto boşluk nasıl bırakılır?

Cevap: Başlık üzerinde sağa tıklanır, **paragraf** sekmesinde bu ayarlar bulunmaktadır.

Bu bir nottur, çıktı almadan önce siliniz.

Lorem ipsum dolor sit amet, consetetur sadipscing elitr, sed diam nonumy eirmod tempor invidunt ut labore et dolore magna aliquyam erat, sed diam voluptua. At vero eos et accusam et justo duo dolores et ea rebum. Stet clita kasd gub rgren, no sea takimata sanctus est Lorem ipsum dolor sit amet, consetetur sadipscing elitr, sed diam nonumy eirmod tempor invidunt ut lab ore sit et dolore magna.

Şubat 2008

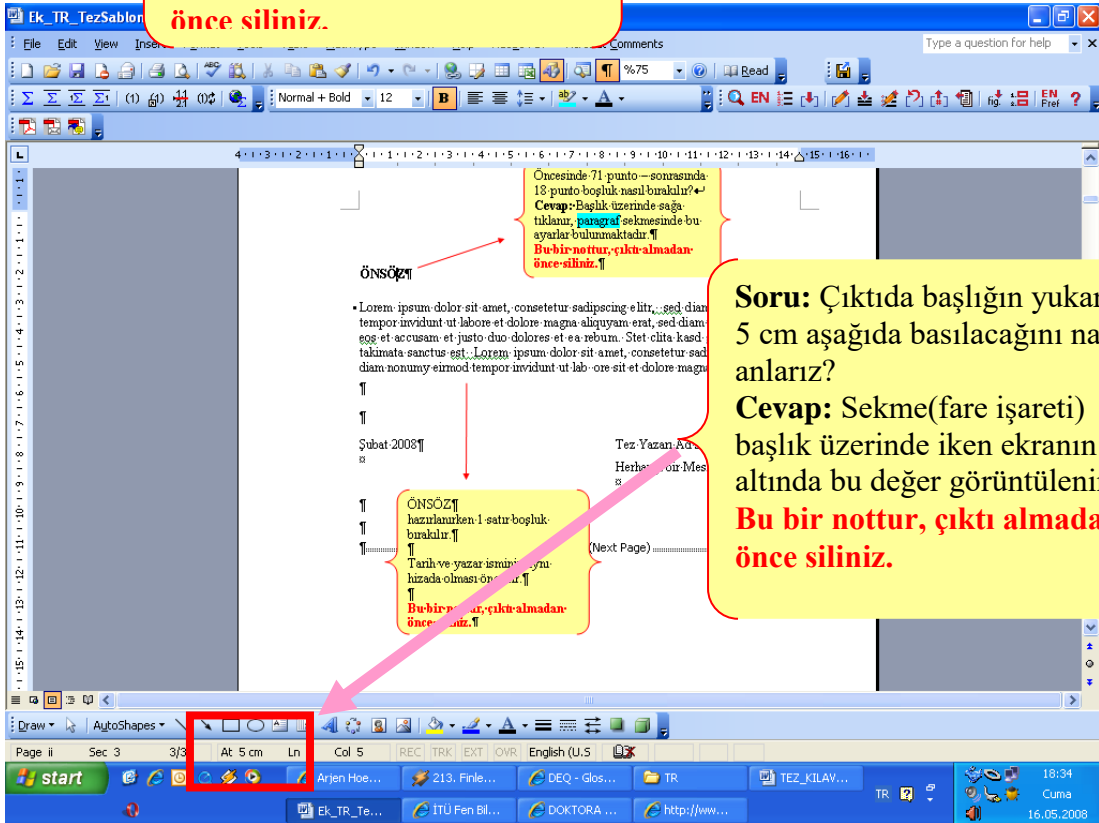
Ad Soyad

(Herhangi bir Meslek)

ÖNSÖZ
hazırlanırken 1 satır boşluk bırakılır.

Tarih ve yazar isminin aynı hizada olması önerilir.

Bu bir nottur, çıktı almadan önce siliniz.



Bir sonraki “İçindekiler” bölümünü tek numaralı sayfaya denk gelmesi için çift numaralı olan bu sayfayı boş bıraktık.

Bu bir nottur, çıktı almadan önce siliniz.

İÇİNDEKİLER
hazırlanırken 1 satır boşluk bırakılır.

Bu bir nottur, çıktı almadan önce siliniz.

Sayfa yazısı sağa dayalı olur.
Sayfa bilgisi içeren ana başlıkların (**içindekiler, çizelge listesi, şekil listesi**) altında 6 punto önce, 12 punto sonrası boşlukla yerleştirilmesi önerilir.

Bu bir nottur, çıktı almadan önce siliniz.

İÇİNDEKİLER

Sayfa

ÖNSÖZ.....	v
İÇİNDEKİLER	vii
KISALTMALAR	ix
ÇİZELGE LİSTESİ.....	xi
ŞEKİL LİSTESİ.....	xiii
ÖZET.....	xv
(Proje amacını özetleyen ve ne şekilde tamamlandığını belirten bir iki paragraftan ibaret olmalıdır. Giriş kısmı ile karıştırılmamalı ve proje alt yapısı anlatılmamalıdır. Bu bölümü inceleyen okuyucunun tez içeriğinin kendisini ilgilendirip ilgilendirmedigine karar verebilmelidir. Tercihen tez içeriğinin tam olarak verilebilmesi amacı ile en son yazılan bölüm olması tavsiye edilir.)	
SUMMARY	xvii
Özet bölüm içeriğini aynı şekilde kapsamalıdır. Kelime kelime tercüme yerine özetin kapsamının ingilizce ifadesi şeklinde olması uygun olacaktır.	
1. GİRİŞ	1
(Sunulan projenin amacı tanımlanmalıdır. Benzer tasarımların tartışılması yanında mutlaka çalışmada gerçekleştirilen tasarımın farklılığı vurgulanmalıdır.)	
1.1 Projenin Amacı.....	1
1.2 Tasarım Probleminin Sınırlamaları	1
1.3 Literatür Özeti	2
1.4 Takım Görev Dağılımı ve Zaman Çizelgesi	2
2. TASARIM SEÇENEKLERİ VE SEÇİM KRİTERLERİ.....	3
(Tasarım metodu ve tasarım aşamasında karşılaşılan problemlerin nasıl aşıldığı tartışılmalıdır. Mutlaka birden fazla çözüm önerisi ve seçim kriterleri belirtilmelidir.)	
2.1 Farklı Çözüm Önerileri	3
2.2 Uygun Seçim Kriterleri ile Optimum Çözüm	3
2.3 Seçilen Tasarımın Üstünlükleri	4
3. MÜHENDİSLİK HESAPLARI ve ANALİZLER	5
(Yapılan tasarıma ait mühendislik hesapları ve analizlerin ayrıntılı açıklamalarının verildiği bölümdür. Birden fazla analiz veya birden fazla sistem analizi gerçekleştirilmiş ise herbirinin tanımlanması ve alt başlıklar halinde düzenlenmesi gerekmektedir.)	
3.1 Model\Modeller Amaçlanan Getiriler	5
3.1.1 Model I.....	6
3.1.2 Model II.....	7
3.2 Analizler	8
4. UYGULAMA VEYA DENEYSEL ÇALIŞMALAR.....	Hata! Yer işareti tanımlanmamış.
(Deneysel çalışmalar veya uygulama alanları mevcut ise yeni bir bölüm daha oluşturulabilir.)	

4.1 Çalışmanın Uygulama Alanı	13
4.2 İkinci Derece Başlık Nasıl: İlk Harfler Büyük	13
4.2.1 Üçüncü derece başlık nasıl: ilk harf büyük diğerleri küçük	13
4.2.1.1 Dördüncü derece başlık nasıl: ilk harf büyük diğerleri küçük	13
Beşinci derece başlık: dördüncü dereceden sonrası numaralandırılmaz	14
5. MALİYET ANALİZİ.....	Hata! Yer işareti tanımlanmamış.
5.1 Çalışmanın Uygulama Alanı	15
5.2 İkinci Derece Başlık Nasıl: İlk Harfler Büyük	15
5.2.1 Üçüncü derece başlık nasıl: ilk harf büyük diğerleri küçük	15
5.2.1.1 Dördüncü derece başlık nasıl: ilk harf büyük diğerleri küçük	15
Beşinci derece başlık nasıl: ilk harf büyük diğerleri küçük	15
6. SONUÇLAR	17
(Tasarımın başarı seviyesi ve elde edilen sonuç değerlerinin verildiği bölümdür.)	
6.1 Simülasyon Verileri ve Sonuçları.....	17
6.2 Deneysel Çalışma Verileri ve Sonuçları	17
6.2 İkinci Derece Başlık Nasıl: İlk Harfler Büyük	17
6.2.1 Üçüncü derece başlık nasıl: ilk harf büyük diğerleri küçük	17
6.2.1.1 Dördüncü derece başlık nasıl: ilk harf büyük diğerleri küçük	17
7. DEĞERLENDİRME, ÖNERİ VE TARTIŞMALAR.....	19
(Çalışmanın tamamında elde edilenlerin değerlendirildiği, gerekli karşılaştırmalar varsa tartışıldığı, tasarımda ileride yapılması gerekli iyileştirme önerilerinin sıralandığı kısımdır.)	
KAYNAKLAR.....	21
EKLER.....	24
EKA1. Teknik Resim Çizimleri	

KISALTMALAR

AIC	: Akaike Information Criteria
ANN	: Artificial Neural Network
App	: Appendix
BP	: Backpropagation
CGI	: Common Gateway Interface
ESS	: Error sum-of-squares
GARCH	: Generalized Autoregressive Conditional Heteroskedasticity
GIS	: Geographic Information Systems
HCA	: Hierarchical Cluster Analysis
Mbps	: Megabits per second
St	: Station
SWAT	: Soil and Water Assessment Tool
UMN	: University of Minnesota

KISALTMALAR
hazırlanırken 1
sadır boşluk
bırakılır.
Kısaltma koyu,
açıklama
normal yazılır.
**Bu bir nottur,
çıkıtı almadan
önce siliniz.**

Kenar boşlukları “Karşılıklı Kenar
Boşlukları” olarak ayarlanır. Alt, üst ve dış
kenar boşlukları 2,5 cm olarak, iç kenar
boşluğu ise 4 cm olarak ayarlanır.

Değişiklikler tüm belgeye uygulanır.

Bu bir nottur, çıkıtı almadan önce siliniz.

ÇİZELGE LİSTESİ

Sayfa

Çizelge 1.1 : Tek satırlı ve kolonlar ortalanmış çizelge.	2
Çizelge 2.1 : Çizelge ismi örneği, sonda bitişi belirten nokta olması önerilir.....	4
Çizelge 3.1 : Yatay sayfada birden fazla satırlı çizelge isimlendirme: önemli nokta satırların aynı hizadan başlamasıdır.	11
Çizelge 4.1 : Çizelge örneği.....	14
Çizelge 5.1 : Beşinci bölümde bir örnek çizelge.	16
Çizelge 6.1 : Altıncı bölümde bir çizelge.	18
Çizelge A.1 : Ekler bölümünde çizelge örneği.	25

ÇİZELGE LİSTESİ

hazırlanırken 1 satır boşluk bırakılır.

Bir satırı aşan isimlerde satırların burada olduğu gibi aynı hizadan başlamasına özen gösteriniz.

Bu bir nottur, çıktı almadan önce siliniz.

ŞEKİL LİSTESİ

Sayfa

Şekil 1.1 : Model yapıları.	2
Şekil 2.1 : Üst yapılar.	3
Şekil 3.1 : Sinir hücresi, Çetin (2003) ten uyarlanmıştır.	5
Şekil 3.2 : Birden fazla satırlı şekil isimlendirmesinde önemli nokta satırların aynı hizadan başlamasıdır.	7
Şekil 3.3 : Örnek şekil ismi, sonda bitişi belirten nokta olması önerilir.	8
Şekil 3.4 : Yatay tam sayfa şekil.	9
Şekil A.1 : Bölgesel haritalar: (a)Yağış. (b)Akım. (c)Evapotranspirasyon ...	24

Şekiller
ortalanır veya
sola yaslanır.
Kırmızı çizgi
ile gösterildiği
gibi iki satırın
yazıları
hizalanır.

**Bu bir nottur,
çıkıtı
alamadan
önce siliniz.**

TÜRKÇE TEZ BAŞLIĞI BURAYA YAZILIR

ÖZET

Son yıllarda... Lorem ipsum dolor sit amet, consetetur sadipscing elitr, sed diam nonumy eirmod tempor invidunt ut labore et dolore magna aliquyam erat, sed diam voluptua. At vero eos et accusam et justo duo dolores et ea rebum. Stet clita kasd gub rgren, no sea takimata sanctus est Lorem ipsum dolor sit amet, consetetur sadipscing elitr, sed diam nonumy eirmod tempor invidunt ut lab ore sit et dolore magna.

Lorem ipsum dolor sit amet, consetetur sadipscing elitr, sed diam nonumy eirmod tempor invidunt ut labore et dolore magna aliquyam erat, sed diam voluptua. At vero eos et accusam et justo duo dolores et ea rebum. Stet clita kasd gub rgren, no sea takimata sanctus est Lorem ipsum dolor sit amet, consetetur sadipscing elitr, sed diam nonumy eirmod tempor invidunt ut lab ore sit et dolore magna.

ÖZET
hazırlanırken 1
sıra boşluk
bırakılır.

Bu genişletilmiş
özet 200 kelime
ile 5 sayfa
arasında olur.

Türkçe tezlerde
Türkçe özetin
önce olması
önerilir.

**Bu bir nottur,
çıkıtı almadan
önce siliniz.**

İNGİLİZCE TEZ BAŞLIĞI BURAYA YAZILIR

SUMMARY

Lorem ipsum dolor sit amet, consetetur sadipscing elitr, sed diam nonumy eirmod tempor invidunt ut labore et dolore magna aliquyam erat, sed diam voluptua. At vero eos et accusam et justo duo dolores et ea rebum. Stet clita kasd gub rgren, no sea takimata sanctus est Lorem ipsum dolor sit amet, consetetur sadipscing elitr, sed diam nonumy eirmod tempor invidunt ut lab ore sit et dolore magna.

Lorem ipsum dolor sit amet, consetetur sadipscing elitr, sed diam nonumy eirmod tempor invidunt ut labore et dolore magna aliquyam erat, sed diam voluptua. At vero eos et accusam et justo duo dolores et ea rebum. Stet clita kasd gub rgren, no sea takimata sanctus est Lorem ipsum dolor sit amet, consetetur sadipscing elitr, sed diam nonumy eirmod tempor invidunt ut lab ore sit et dolore magna.

SUMMARY
hazırlanırken 1
sıra boşluk
bırakılır.

This is an
extended
summary which
is min 200
words to max 5
pages

**Bu bir nottur,
çıktı almadan
önce siliniz.**

Giriş bölümü tek numaralı sayfadan başlaması gerekmektedir. Bir sonraki sayfa çift numaralı olacağı için 1 tane boş sayfa ekledik.

Bu bir nottur, çıktı almadan önce siliniz.

1. GİRİŞ

Lorem ipsum dolor sit amet, consetetur sadipscing elitr, sed diam nonumy eirmod tempor invidunt ut labore et dolore magna aliquyam erat, sed diam voluptua. At vero eos et accusam et justo duo dolores et ea rebum. Stet clita kasd gub rgren, no sea takimata sanctus est Lorem ipsum dolor sit amet, consetetur sadipscing elitr, sed diam nonumy eirmod tempor invidunt ut labore et dolore magna.

1.1 Tasarlanan Projenin Amacı

Lorem ipsum dolor sit amet, consetetur sadipscing elitr, sed diam nonumy eirmod tempor invidunt ut labore et dolore magna aliquyam erat, sed diam voluptua. At vero eos et accusam et justo duo dolores et ea rebum. Stet clita kasd gub rgren, no sea takimata sanctus est Lorem ipsum dolor sit amet, consetetur sadipscing elitr, sed diam nonumy eirmod tempor invidunt ut labore et dolore magna.

1.2 Tasarım Probleminin Sınırları

Lorem ipsum dolor sit amet, consetetur sadipscing elitr, sed diam nonumy eirmod tempor invidunt ut labore et dolore magna aliquyam erat, sed diam voluptua. At vero eos et accusam et justo duo dolores et ea rebum. Stet clita kasd gub rgren, no sea takimata sanctus est Lorem ipsum dolor sit amet, consetetur sadipscing elitr, sed diam nonumy eirmod tempor invidunt ut labore et dolore magna. Lorem ipsum dolor sit amet, consetetur sadipscing elitr, sed diam nonumy eirmod tempor invidunt ut labore et dolore magna aliquyam erat, sed diam voluptua. At vero eos et accusam et justo duo dolores et ea rebum. Stet clita kasd gub rgren, no sea takimata sanctus est Lorem ipsum dolor sit amet, consetetur sadipscing elitr, sed diam nonumy eirmod tempor invidunt ut labore et dolore magna. Stet clita kasd gub rgren, no sea takimata sanctus est Lorem ipsum dolor sit amet, consetetur sadipscing elitr, sed diam nonumy eirmod tempor invidunt ut labore et dolore magna. Stet clita kasd gub rgren, no sea takimata sanctus est.



Şekil 1.1 : Model yapıları.

1.3 Literatür Özeti

Lorem ipsum dolor sit amet, consetetur sadipscing elitr, sed diam nonumy eirmod tempor invidunt ut labore et dolore magna aliquyam erat, sed diam voluptua. At vero eos et accusam et justo duo dolores et ea rebum.

Çizelge 1.1 : Tek satırlı ve kolonlar ortalanmış çizelge.

Kolon A	Kolon B	Kolon C	Kolon D
Satır A	Satır A	Satır A	Satır A
Satır B	Satır B	Satır B	Satır B
Satır C	Satır C	Satır C	Satır C

Lorem ipsum dolor sit amet, consetetur sadipscing elitr, sed diam nonumy eirmod tempor invidunt ut labore et dolore magna aliquyam erat, sed diam voluptua. At vero eos et accusam et justo duo dolores et ea rebum. Stet clita kasd gub rgren, no sea takimata sanctus est Lorem ipsum dolor sit amet, consetetur sadipscing elitr, sed diam nonumy eirmod tempor invidunt ut labore et dolore magna. Lorem ipsum dolor sit amet, consetetur sadipscing elitr, sed diam nonumy eirmod tempor invidunt ut labore et dolore magna aliquyam erat, sed diam voluptua. At vero eos et accusam et justo duo dolores et ea rebum. Lorem ipsum dolor sit amet, consetetur sadipscing elitr, sed diam nonumy eirmod tempor invidunt ut labore et dolore magna. Lorem ipsum dolor sit amet, consetetur sadipscing elitr, sed diam nonumy eirmod tempor invidunt ut labore et dolore magna aliquyam erat, sed diam voluptua. At vero eos et accusam et justo duo dolores et ea rebum.

2. TASARIM SEÇENEKLERİ VE SEÇİM KRİTERLERİ

2.1 Farklı Çözüm Önerileri

Lorem ipsum dolor sit amet, consetetur sadipscing elitr, sed diam nonumy eirmod tempor invidunt ut labore et dolore magna aliquyam erat, sed diam voluptua. At vero eos et accusam et justo duo dolores et ea rebum. Stet clita kasd gub rgren, no sea takimata sanctus est Lorem ipsum dolor sit amet, consetetur sadipscing elitr, sed diam nonumy eirmod tempor invidunt ut labore et dolore magna. Lorem ipsum dolor sit amet, consetetur sadipscing elitr, sed diam nonumy eirmod tempor invidunt ut labore et dolore magna aliquyam erat, sed diam voluptua. At vero eos et accusam et justo duo dolores et ea rebum.

2.2 Uygun seçim Kriterleri ile Optimum Çözüm

Sed diam nonumy eirmod tempor invidunt ut labore et dolore magna aliquyam erat, sed diam voluptua. At vero eos et accusam et justo duo dolores et ea rebum.



Şekil 2.1 : Üst yapılar.

Lorem ipsum dolor sit amet, consetetur sadipscing elitr, sed diam nonumy eirmod tempor invidunt ut labore et dolore magna aliquyam erat, sed diam voluptua. At vero eos et accusam et justo duo dolores et ea rebum. At vero eos et accusam et justo duo dolores et ea rebum. At vero eos et accusam et justo duo dolores et ea rebum.

2.3 Seçilen Tasarımın Üstünlükleri

Lorem ipsum dolor sit amet, consetetur sadipscing elitr, sed diam nonumy eirmod tempor invidunt ut labore et dolore magna aliquyam erat, sed diam voluptua. At vero eos et accusam et justo duo dolores et ea rebum. Stet clita kasd gub rgren, no sea takimata sanctus est Lorem ipsum dolor sit amet, consetetur sadipscing elitr, sed diam nonumy eirmod tempor invidunt ut labore et dolore magna.

Lorem ipsum dolor sit amet, consetetur sadipscing elitr, sed diam nonumy eirmod tempor invidunt ut labore et dolore magna aliquyam erat, sed diam voluptua. At vero eos et accusam et justo duo dolores et ea rebum. Stet clita kasd gub rgren, no sea takimata sanctus est Lorem ipsum dolor sit amet, consetetur sadipscing elitr, sed diam nonumy eirmod tempor invidunt ut labore et dolore magna.

Çizelge 2.1 : Çizelge ismi örneği, sonda bitişi belirten nokta olması önerilir.

Kolon A	Kolon B	Kolon C	Kolon D
Satır A	Satır A	Satır A	Satır A
Satır B	Satır B	Satır B	Satır B
Satır C	Satır C	Satır C	Satır C

Lorem ipsum dolor sit amet, consetetur sadipscing elitr, sed diam nonumy eirmod tempor invidunt ut labore et dolore magna aliquyam erat, sed diam voluptua. At vero eos et accusam et justo duo dolores et ea rebum. Lorem ipsum dolor sit amet, consetetur sadipscing elitr, sed diam nonumy eirmod tempor invidunt ut labore et dolore magna aliquyam erat, sed diam voluptua. At vero eos et accusam et justo duo dolores et ea rebum. Lorem ipsum dolor sit amet, consetetur sadipscing elitr, sed diam nonumy eirmod tempor invidunt ut labore et dolore magna aliquyam erat, sed diam voluptua. At vero eos et accusam et justo duo dolores et ea rebum.

Lorem ipsum dolor sit amet, consetetur sadipscing elitr, sed diam nonumy eirmod tempor invidunt ut labore et dolore magna aliquyam erat, sed diam voluptua. At vero eos et accusam et justo duo dolores et ea rebum. Lorem ipsum dolor sit amet, consetetur sadipscing elitr, sed diam nonumy eirmod tempor invidunt ut labore et dolore magna aliquyam erat, sed diam voluptua. At vero eos et accusam et justo duo dolores et ea rebum. Lorem ipsum dolor sit amet, consetetur sadipscing elitr, sed diam nonumy eirmod tempor invidunt ut labore et dolore magna aliquyam erat, sed diam voluptua. At vero eos et accusam et justo duo dolores et ea rebum.

3. MÜHENDİSLİK HESAPLARI VE ANALİZLER

3.1 Model\Modeller Amaçlanan Getiriler

Lorem ipsum dolor sit amet, consetetur sadipscing elitr, sed diam nonumy eirmod tempor invidunt ut labore et dolore magna aliquyam erat, sed diam voluptua. At vero eos et accusam et justo duo dolores et ea rebum. Stet clita kasd gub rgren, no sea takimata sanctus est Lorem ipsum dolor sit amet, consetetur sadipscing elitr, sed diam nonumy eirmod tempor invidunt ut labore et dolore magna.

Lorem ipsum dolor sit amet, consetetur sadipscing elitr, sed diam nonumy eirmod tempor invidunt ut labore et dolore magna aliquyam erat, sed diam voluptua. At vero eos et accusam et justo duo dolores et ea rebum. Stet clita kasd gub rgren, no sea takimata sanctus est Lorem ipsum dolor sit amet, consetetur sadipscing elitr, sed diam nonumy eirmod tempor invidunt ut labore et dolore magna.

3.1.1 Model I

Lorem ipsum dolor sit amet, consetetur sadipscing elitr, sed diam



Şekil 3.1 : Siner hücre, Çetin (2003) ten uyarlanmıştır.

Lorem ipsum dolor sit amet, consetetur sadipscing elitr, sed diam nonumy eirmod tempor invidunt ut labore et dolore magna aliquyam erat, sed diam voluptua. At vero eos et accusam et justo duo dolores et ea rebum.

Lorem ipsum dolor sit amet, consetetur sadipscing elitr, sed diam nonumy eirmod tempor invidunt ut labore et dolore magna aliquyam erat, sed diam voluptua. At vero eos et accusam et justo duo dolores et ea rebum. Stet clita kasd gub rgren, no sea takimata sanctus est Lorem ipsum dolor sit amet, consetetur sadipscing elitr, sed diam nonumy eirmod tempor invidunt ut labore et dolore magna.

At vero eos et accusam et justo duo dolores et ea rebum. Stet clita kasd gub rgren, no sea takimata sanctus est Lorem ipsum dolor sit amet, consetetur sadipscing elitr, sed diam nonumy eirmod tempor invidunt ut labore et dolore magna.

Lorem ipsum dolor sit amet, consetetur sadipscing elitr, sed diam nonumy eirmod tempor invidunt ut labore et dolore magna aliquyam erat, sed diam voluptua. At vero eos et accusam et justo duo dolores et ea rebum. Stet clita kasd gub rgren, no sea takimata sanctus est Lorem ipsum dolor sit amet, consetetur sadipscing elitr, sed diam nonumy eirmod tempor invidunt ut labore et dolore magna.

3.1.2 Model II

Lorem ipsum dolor sit amet, consetetur sadipscing elitr, sed diam nonumy eirmod tempor invidunt ut labore et dolore magna aliquyam erat, sed diam voluptua. At vero eos et accusam et justo duo dolores et ea rebum. Stet clita kasd gub rgren, no sea takimata sanctus est Lorem ipsum dolor sit amet, consetetur sadipscing elitr, sed diam nonumy eirmod tempor invidunt ut labore et dolore magna (3.1).

$$y_t = \phi_1 \cdot y_{t-1} + \varepsilon_t \quad (3.1)$$

Parametreler tek tek açıklanır.

3.1.3 Model III

Lorem ipsum dolor sit amet, consetetur sadipscing elitr, sed diam nonumy eirmod tempor invidunt ut labore et dolore magna aliquyam erat, sed diam voluptua. At vero eos et accusam et justo duo dolores et ea rebum. Stet clita kasd gub rgren, no sea takimata sanctus est Lorem ipsum dolor sit amet, consetetur sadipscing elitr, sed diam nonumy eirmod tempor invidunt ut labore et dolore magna.

Formüller sağa yaslanır, koyu yazılır.
Oluştururken yardımcı kaynak:
<http://support.microsoft.com/kb/313017>
Bu bir nottur, çıktı almadan önce siliniz.

Şekiller ortalanır veya sola yaslanır. Kırmızı çizgi ile gösterildiği gibi iki satırın yazıları hizalanır.

Bu bir nottur, çıktı alamadan önce siliniz.

ÖRNEK ŞEKİL

Şekil 3.2 : Birden fazla satırlı şekil isimlendirmesinde önemli nokta satırların aynı hizadan başlamasıdır.

Lorem ipsum dolor sit amet, consetetur sadipscing elitr, sed diam nonumy eirmod tempor invidunt ut labore et dolore magna aliquyam erat, sed diam voluptua. At vero eos et accusam et justo duo dolores et ea rebum. Stet clita kasd gub rgren, no sea takimata sanctus est Lorem ipsum dolor sit amet, consetetur sadipscing elitr, sed diam nonumy eirmod tempor invidunt ut labore et dolore magna.

Lorem ipsum dolor sit amet, consetetur sadipscing elitr, sed diam nonumy eirmod tempor invidunt ut labore et dolore magna aliquyam erat, sed diam voluptua. At vero eos et accusam et justo duo dolores et ea rebum. Stet clita kasd gub rgren, no sea takimata sanctus est Lorem ipsum dolor sit amet, consetetur sadipscing elitr, sed diam nonumy eirmod tempor invidunt ut labore et dolore magna (3.2). Lorem ipsum dolor sit amet, consetetur sadipscing elitr, sed diam nonumy eirmod tempor invidunt ut labore et dolore magna aliquyam erat, sed diam voluptua. At vero eos et accusam et justo duo dolores et ea rebum. Lorem ipsum dolor sit amet, consetetur sadipscing elitr, sed diam nonumy eirmod tempor invidunt ut labore et dolore magna aliquyam erat, sed diam voluptua. At vero eos et accusam et justo duo dolores et ea rebum. Lorem ipsum dolor sit amet, consetetur sadipscing elitr, sed diam nonumy eirmod tempor invidunt ut labore et dolore magna aliquyam erat, sed diam voluptua. At vero eos et accusam et justo duo dolores et ea rebum.

ÖRNEK ŞEKİL

Şekil 3.3 : Örnek şekil ismi, sonda bitişi belirten nokta olması önerilir.

$$D(C_A, C_B) = \min_{X_A \in C_A, X_B \in C_B} d(X_A, X_B) \quad (3.2)$$

orem ipsum dolor sit amet, consetetur sadipscing elitr, sed diam nonumy eirmod tempor invidunt ut labore et dolore magna aliquyam erat, sed diam voluptua. Lorem ipsum dolor sit amet, consetetur sadipscing elitr, sed diam nonumy eirmod tempor invidunt ut labore et dolore magna aliquyam erat, sed diam voluptua. At vero eos et accusam et justo duo dolores et ea rebum.

Lorem ipsum dolor sit amet, consetetur sadipscing elitr, sed diam nonumy eirmod tempor invidunt ut labore et dolore magna aliquyam erat, sed diam voluptua. At vero eos et accusam et justo duo dolores et ea rebum. Lorem ipsum dolor sit amet, consetetur sadipscing elitr, sed diam nonumy eirmod tempor invidunt ut labore et dolore magna aliquyam erat, sed diam voluptua. At vero eos et accusam et justo duo dolores et ea rebum. Lorem ipsum dolor sit amet, consetetur sadipscing elitr, sed diam nonumy eirmod tempor invidunt ut labore et dolore magna aliquyam erat, sed diam voluptua. At vero eos et accusam et justo duo dolores et ea rebum. Lorem ipsum dolor sit amet, consetetur sadipscing elitr, sed diam nonumy eirmod tempor invidunt ut labore et dolore magna aliquyam erat, sed diam voluptua. At vero eos et accusam et justo duo dolores et ea rebum.

ÖRNEK ŞEKİL

Şekil 3.4 : Yatay tam sayfa şekil

Sayfa numarası, kağıt dikey tutulduğunda sayfanın kısa kenarının alt-ortasına, yatay tutulduğunda uzun kenarının alt-ortasına yazılır. Bkz kılavuz 2.2.4

Bu bir nottur, çıktı alamadan önce siliniz.

3.2 Analizler

Lorem ipsum dolor sit amet, consetetur sadipscing elitr, sed diam nonumy eirmod tempor invidunt ut labore et dolore magna aliquyam erat, sed diam voluptua. At vero eos et accusam et justo duo dolores et ea rebum. Stet clita kasd gub rgren, no sea takimata sanctus est Lorem ipsum dolor sit amet, consetetur sadipscing elitr, sed diam nonumy eirmod tempor invidunt ut labore et dolore magna.

Lorem ipsum dolor sit amet, consetetur sadipscing elitr, sed diam nonumy eirmod tempor invidunt ut labore et dolore magna aliquyam erat, sed diam voluptua. At vero eos et accusam et justo duo dolores et ea rebum. Stet clita kasd gub rgren, no sea takimata sanctus est Lorem ipsum dolor sit amet, consetetur sadipscing elitr, sed diam nonumy eirmod tempor invidunt ut labore et dolore magna.

3.3 Çok Değişkenli Analizler

Lorem ipsum dolor sit amet, consetetur sadipscing elitr, sed diam nonumy eirmod tempor invidunt ut labore et dolore magna aliquyam erat, sed diam voluptua. At vero eos et accusam et justo duo dolores et ea rebum. Stet clita kasd gub rgren, no sea takimata sanctus est Lorem ipsum dolor sit amet, consetetur sadipscing elitr, sed diam nonumy eirmod tempor invidunt ut labore et dolore magna (Nelson, 1988).

em ipsum dolor sit amet, consetetur sadipscing elitr, sed diam nonumy eirmod tempor invidunt ut labore et dolore magna aliquyam erat, sed diam voluptua. At vero eos et accusam et justo duo dolores et ea rebum. Lorem ipsum dolor sit amet, consetetur sadipscing elitr, sed diam nonumy eirmod tempor invidunt ut labore et dolore magna aliquyam erat, sed diam voluptua. At vero eos et accusam et justo duo dolores et ea rebum. Lorem ipsum dolor sit amet, consetetur sadipscing elitr, sed diam nonumy eirmod tempor invidunt ut labore et dolore magna aliquyam erat, sed diam voluptua. At vero eos et accusam et justo duo dolores et ea rebum [1].

son (1988) analized lorem ipsum dolor sit amet, consetetur sadipscing elitr, sed diam nonumy eirmod tempor invidunt ut labore et dolore magna aliquyam erat, sed diam voluptua. At vero eos et accusam et justo duo dolores et ea rebum.

Cümle sonunda referans

Cümle başında referans

Numaralı referans.

Bu bir nottur, çıktı almadan önce siliniz.

Çizelge ortalanır veya sola dayalıdır. Kırmızı çizgi ile gösterildiği gibi iki satırın yazıları hizalanır

Bu bir nottur, çıktı almadan önce siliniz.

Çizelge 3.1 : Prof.Dr. Galip G. TEPEHAN Yatay sayfada birden fazla satırlı çizelge isimlendirme: önemli nokta satırların aynı hizadan başlamasıdır.

Parametre	Kolon 2	Kolon 3	Kolon 4			Kolon 5	
			Alt kolon	Alt kolon	Alt kolon	Alt kolon	Alt kolon
Satır 1	-7.680442	7.6986348	0.00	0.00	0.00	12	12
Satır 2	140	-	0.50	0.00	0.00	0	0
Satır 3	37.174357	37.16192697	0.00	0.00	0.00	0	24
Satır 4	140	-	0.50	0.00	0.00	0	0
Satır 5	37.174357	37.16192697	0.00	0.00	0.00	0	24
Satır 6	140	-	0.50	0.00	0.00	0	0
Satır 7	37.174357	37.16192697	0.00	0.00	0.00	0	24
Satır 8	140	-	0.50	0.00	0.00	0	0
Satır 9	37.174357	37.16192697	0.00	0.00	0.00	0	24
Satır 10	140	-	0.50	0.00	0.00	0	0
Satır 11	37.174357	37.16192697	0.00	0.00	0.00	0	24
Satır 12	140	-	0.50	0.00	0.00	0	0
Satır 13	37.174357	37.16192697	0.00	0.00	0.00	0	24
Satır 14	140	-	0.50	0.00	0.00	0	0
Satır 15	37.174357	37.16192697	0.00	0.00	0.00	0	24

Arkalı önlü baskılarda her bölümün ilk sayfasının (birinci derece başlıkların) okuma yönünde sağdaki sayfada olmasına dikkat edilir.
Bu bir nottur, çıktı almadan önce siliniz.

4. UYGULAMA VEYA DENEYSEL ÇALIŞMALAR

Lorem ipsum dolor sit amet, consetetur sadipscing elitr, sed diam nonumy eirmod tempor invidunt ut labore et dolore magna aliquyam erat, sed diam voluptua. At vero eos et accusam et justo duo dolores et ea rebum. Stet clita kasd gub rgren, no sea takimata sanctus est Lorem ipsum dolor sit amet, consetetur sadipscing elitr, sed diam nonumy eirmod tempor invidunt ut labore et dolore magna.

4.1 Çalışmanın Uygulama Alanı

Lorem ipsum dolor sit amet, consetetur sadipscing elitr, sed diam nonumy eirmod tempor invidunt ut labore et dolore magna aliquyam erat, sed diam voluptua. At vero eos et accusam et justo duo dolores et ea rebum. Stet clita kasd gub rgren, no sea takimata sanctus est Lorem ipsum dolor sit amet, consetetur sadipscing elitr, sed diam nonumy eirmod tempor invidunt ut labore et dolore magna.

4.2 İkinci Derece Başlık Nasıl: İlk Harfler Büyük

Lorem ipsum dolor sit amet, consetetur sadipscing elitr, sed diam nonumy eirmod tempor invidunt ut labore et dolore magna aliquyam erat, sed diam voluptua. At vero eos et accusam et justo duo dolores et ea rebum. Stet clita kasd gub rgren, no sea

4.2.1 Üçüncü derece başlık nasıl: ilk harf büyük diğerleri küçük

Lorem ipsum dolor sit amet, consetetur sadipscing elitr, sed diam nonumy eirmod tempor invidunt ut labore et dolore magna aliquyam erat, sed diam voluptua. At vero eos et accusam et justo duo dolores et ea rebum. Stet clita kasd gub rgren, no sea

4.2.1.1 Dördüncü derece başlık nasıl: ilk harf büyük diğerleri küçük

Stet clita kasd gub rgren, no sea takimata sanctus est Lorem ipsum dolor sit amet, consetetur sadipscing elitr, sed diam nonumy eirmod tempor invidunt ut labore et dolore magna.

Beşinci derece başlık: dördüncü dereceden sonrası numaralandırılmaz

Stet clita kasd gub rgren, no sea takimata sanctus est Lorem ipsum dolor sit amet, consetetur sadipscing elitr, sed diam nonumy eirmod tempor invidunt ut lab ore sit et dolore magna.



Şekil 4.1 : Örnek şekil.

This indicates that the ANN is accurate at base flow and flow height values lower than 3 m.

Çizelge 4.1 : Çizelge örneği.

Kolon A	Kolon B	Kolon C	Kolon D
Satır A	Satır A	Satır A	Satır A
Satır B	Satır B	Satır B	Satır B
Satır C	Satır C	Satır C	Satır C

Stet clita kasd gub rgren, no sea takimata sanctus est Lorem ipsum dolor sit amet, consetetur sadipscing elitr, sed diam nonumy eirmod tempor invidunt ut lab ore sit et dolore magna. Stet clita kasd gub rgren, no sea takimata sanctus est Lorem ipsum dolor sit amet, consetetur sadipscing elitr, sed diam nonumy eirmod tempor invidunt ut lab ore sit et dolore magna.

Stet clita kasd gub rgren, no sea takimata sanctus est Lorem ipsum dolor sit amet, consetetur sadipscing elitr, sed diam nonumy eirmod tempor invidunt ut lab ore sit et dolore magna.

5. MALİYET ANALİZİ

Lorem ipsum dolor sit amet, consetetur sadipscing elitr, sed diam nonumy eirmod tempor invidunt ut labore et dolore magna aliquyam erat, sed diam voluptua. At vero eos et accusam et justo duo dolores et ea rebum. Stet clita kasd gub rgren, no sea takimata sanctus est Lorem ipsum dolor sit amet, consetetur sadipscing elitr, sed diam nonumy eirmod tempor invidunt ut labore et dolore magna.

5.1 Çalışmanın Uygulama Alanı

In this thesis, the necessary steps for constructing an end-to-end streamflow forecasting system were discussed. These steps include the use

5.2 İkinci Derece Başlık Nasıl: İlk Harfler Büyük

Lorem ipsum dolor sit amet, consetetur sadipscing elitr, sed diam nonumy eirmod tempor invidunt ut labore et dolore magna aliquyam erat, sed diam voluptua. At vero eos et accusam et justo duo dolores et ea rebum. Stet clita kasd gub rgren, no sea

5.2.1 Üçüncü derece başlık nasıl: ilk harf büyük diğerleri küçük

Lorem ipsum dolor sit amet, consetetur sadipscing elitr, sed diam nonumy eirmod tempor invidunt ut labore et dolore magna aliquyam erat, sed diam voluptua. At vero eos et accusam et justo duo dolores et ea rebum. Stet clita kasd gub rgren, no sea

5.2.1.1 Dördüncü derece başlık nasıl: ilk harf büyük diğerleri küçük

Stet clita kasd gub rgren, no sea takimata sanctus est Lorem ipsum dolor sit amet, consetetur sadipscing elitr, sed diam nonumy eirmod tempor invidunt ut labore et dolore magna.

Beşinci derece başlık nasıl: ilk harf büyük diğerleri küçük

Lorem ipsum dolor sit amet, consetetur sadipscing elitr, sed diam nonumy eirmod tempor invidunt ut labore et dolore magna aliquyam erat, sed diam voluptua.



Şekil 5.1 : Beşinci bölümde bir örnek şekil.

This indicates that the ANN is accurate at base flow and flow height values lower than 3 m.

Çizelge 5.1 : Beşinci bölümde bir örnek çizelge.

Kolon A	Kolon B	Kolon C	Kolon D
Satır A	Satır A	Satır A	Satır A
Satır B	Satır B	Satır B	Satır B
Satır C	Satır C	Satır C	Satır C

Stet clita kasd gub rgren, no sea takimata sanctus est Lorem ipsum dolor sit amet, consetetur sadipscing elitr, sed diam nonumy eirmod tempor invidunt ut lab ore sit et dolore magna. Stet clita kasd gub rgren, no sea takimata sanctus est Lorem ipsum dolor sit amet, consetetur sadipscing elitr, sed diam nonumy eirmod tempor invidunt ut lab ore sit et dolore magna.

Stet clita kasd gub rgren, no sea takimata sanctus est Lorem ipsum dolor sit amet, consetetur sadipscing elitr, sed diam nonumy eirmod tempor invidunt ut lab ore sit et dolore magna. Stet clita kasd gub rgren, no sea takimata sanctus est Lorem ipsum dolor sit amet, consetetur sadipscing elitr, sed diam nonumy eirmod tempor invidunt ut lab ore sit et dolore magna.

6. SONUÇLAR

Lorem ipsum dolor sit amet, consetetur sadipscing elitr, sed diam nonumy eirmod tempor invidunt ut labore et dolore magna aliquyam erat, sed diam voluptua. At vero eos et accusam et justo duo dolores et ea rebum. Stet clita kasd gub rgren, no sea takimata sanctus est Lorem ipsum dolor sit amet, consetetur sadipscing elitr, sed diam nonumy eirmod tempor invidunt ut labore et dolore magna.

6.1 Simülasyon verileri ve sonuçları

Lorem ipsum dolor sit amet, consetetur sadipscing elitr, sed diam nonumy eirmod tempor invidunt ut labore et dolore magna aliquyam erat, sed diam voluptua. At vero eos et accusam et justo duo dolores et ea rebum. Stet clita kasd gub rgren, no sea takimata sanctus est Lorem ipsum dolor sit amet, consetetur sadipscing elitr, sed diam nonumy eirmod tempor invidunt ut labore et dolore magna.

6.2 Deneysel çalışma verileri ve sonuçları

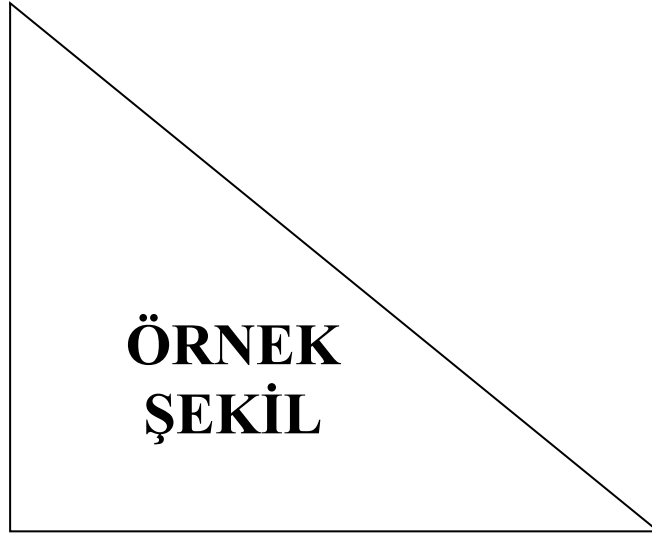
Lorem ipsum dolor sit amet, consetetur sadipscing elitr, sed diam nonumy eirmod tempor invidunt ut labore et dolore magna aliquyam erat, sed diam voluptua. At vero eos et accusam et justo duo dolores et ea rebum. Stet clita kasd gub rgren, no sea

6.2.1 Üçüncü derece başlık nasıl: ilk harf büyük diğerleri küçük

Lorem ipsum dolor sit amet, consetetur sadipscing elitr, sed diam nonumy eirmod tempor invidunt ut labore et dolore magna aliquyam erat, sed diam voluptua. At vero eos et accusam et justo duo dolores et ea rebum. Stet clita kasd gub rgren, no sea

6.2.1.1 Dördüncü derece başlık nasıl: ilk harf büyük diğerleri küçük

Stet clita kasd gub rgren, no sea takimata sanctus est Lorem ipsum dolor sit amet, consetetur sadipscing elitr, sed diam nonumy eirmod tempor invidunt ut labore et dolore magna.



Şekil 6.1 : Altıncı bölümde bir örnek şekil.

This indicates that the ANN is accurate at base flow and flow height values lower than 3 m.

Çizelge 6.1 : Altıncı bölümde bir çizelge.

Kolon A	Kolon B	Kolon C	Kolon D
Satır A	Satır A	Satır A	Satır A
Satır B	Satır B	Satır B	Satır B
Satır C	Satır C	Satır C	Satır C

Stet clita kasd gub rgren, no sea takimata sanctus est Lorem ipsum dolor sit amet, consetetur sadipscing elitr, sed diam nonumy eirmod tempor invidunt ut lab ore sit et dolore magna. Stet clita kasd gub rgren, no sea takimata sanctus est Lorem ipsum dolor sit amet, consetetur sadipscing elitr, sed diam nonumy eirmod tempor invidunt ut lab ore sit et dolore magna. Stet clita kasd gub rgren, no sea takimata sanctus est Lorem ipsum dolor sit amet, consetetur sadipscing elitr, sed diam nonumy eirmod tempor invidunt ut lab ore sit et dolore magna.

Stet clita kasd gub rgren, no sea takimata sanctus est Lorem ipsum dolor sit amet, consetetur sadipscing elitr, sed diam nonumy eirmod tempor invidunt ut lab ore sit et dolore magna.

7. DEĞERLENDİRME, ÖNERİLER VE TARTIŞMALAR

KAYNAKLAR yazar soyadına göre, A dan Z ye sıralanır.

Bu bölümde 1 satır boşluk bırakılır.

Bu bir nottur, çıktı almadan önce siliniz.

KAYNAKLAR

- Abrahart, R. J., and See, L.,** 1998: Neural Network vs. ARMA Modelling: Constructing Benchmark Case Studies of River Flow Prediction. In *GeoComputation '98. Proceedings of the Third International Conference on GeoComputation*, University of Bristol, United Kingdom, 17–19 September (CD-ROM).
- Abrahart, R. J., and See, L.,** 2000: Comparing neural network and autoregressive moving average techniques for the provision of continuous river flow forecasts in two contrasting catchments, *Hydrolog. Process.*, **14**, 2157–2172.
- Acar, M. H. and Yılmaz, P.,** 1997. Effect of tetramethylthiuramdisulfide on the cationic polymerization of cyclohexeneoxide, *The 2nd International Conferences on Advanced Polymers via Macromolecular Engineering*, Orlando, Florida, USA, April 19-23.
- Box, G. E. P., and Jenkins, J. M.,** 1976: *Time Series Analysis: Forecasting and Control*. Holden-Day, San Francisco, CA.
- Burke, W.F. and Uğurtaş, G.,** 1974. Seismic interpretation of Thrace basin, TPAO internal report, Ankara, Turkey.
- Burlando, P., Rosso, R., Cadavid, L. G., and Salas, J. D.,** 1993: Forecasting of Short-term Rainfall Using ARMA Models. *Journal of Hydrology*. Vol. **144**, no. 1-4, pp. 193-211.
- IOC-UNESCO,** 1981. *International bathymetric chart of the Mediterranean*, Scale 1:1,000,000, 10 sheets, Ministry of Defence, Leningrad.
- LePichon, X.,** 1997. Kişisel görüşme.
- McCaffrey, R. and Abers, G.,** 1988. SYN3: A program for inversion of teleseismic body wave forms on microcomputers, *Air Force Geophysics Laboratory Technical Report, AFGL-TR-88-0099*, Hanscomb Air Force Base, MA.
- Nelson, M.R.,** 1988. Constraints on the seismic velocity structure of the crust and upper mantle beneath the eastern Tien Shan, Central Asia, *PhD Thesis*, MIT, Cambridge, MA.
- Roberts. S. and Jackson, J.A.,** 1991. Active normal faulting in central Greece: An overview, in *The Geometry of Normal Faults*, Spec. Publ. Geol. Soc. Lond., **56**, p. 125-142, Eds. Roberts, A.M., Yielding, G. and Freeman, B., Blackwell Scientific Publications, Oxford.
- Sisaky, A., Golab, F. and Myer, B.,** 1989. Rust resistant potatoes, *United Kingdom Patent*, No: 2394783 dated 23.1.1989.

TS-40561, 1985. Çelik yapıların plastik teoriye göre hesap kuralları, *Türk Standartları Enstitüsü*, Ankara.

Url-1 <<http://www.mohid.com>>, alındığı tarih 29.06.2006.

Url-2 <<http://www.elet.polimi.it/>>, alındığı tarih 10.01.2007.

Usta, V... 2010. Kişisel Görüşme.

Vanden, G., Knapp, S., & Doe, J. (2001). Role of referencelements in the selection of resources by psychology undergraduates. *Journal of Bibliographic Research*, 5, 117-123. Retrieved October 13, 2001, from <http://jbr.org/articles.html>

Kullanılan Standartlar
verilmelidir

Kişisel görüşme neticesi
bilgi aktarımı, tavsiye ve
görüş alınmışsa
belirtilmelidir.

Internet kaynaklarında
yazar belirsiz ise (anonim),
tam link ve alındığı tarih
verilmelidir..

**Bu bir nottur, çıktı
almadan önce siliniz.**

- [1] **Abrahart, R. J., and See, L.**, 1998: Neural Network vs. ARMA Modelling: Constructing Benchmark Case Studies of River Flow Prediction. In GeoComputation '98. Proceedings of the Third International Conference on GeoComputation, University of Bristol, United Kingdom, 17–19 September (CD-ROM).
- [2] **IOC-UNESCO**, 1981. *International bathymetric chart of the Mediterranean*, Scale 1:1,000,000, 10 sheets, Ministry of Defence, Leningrad.



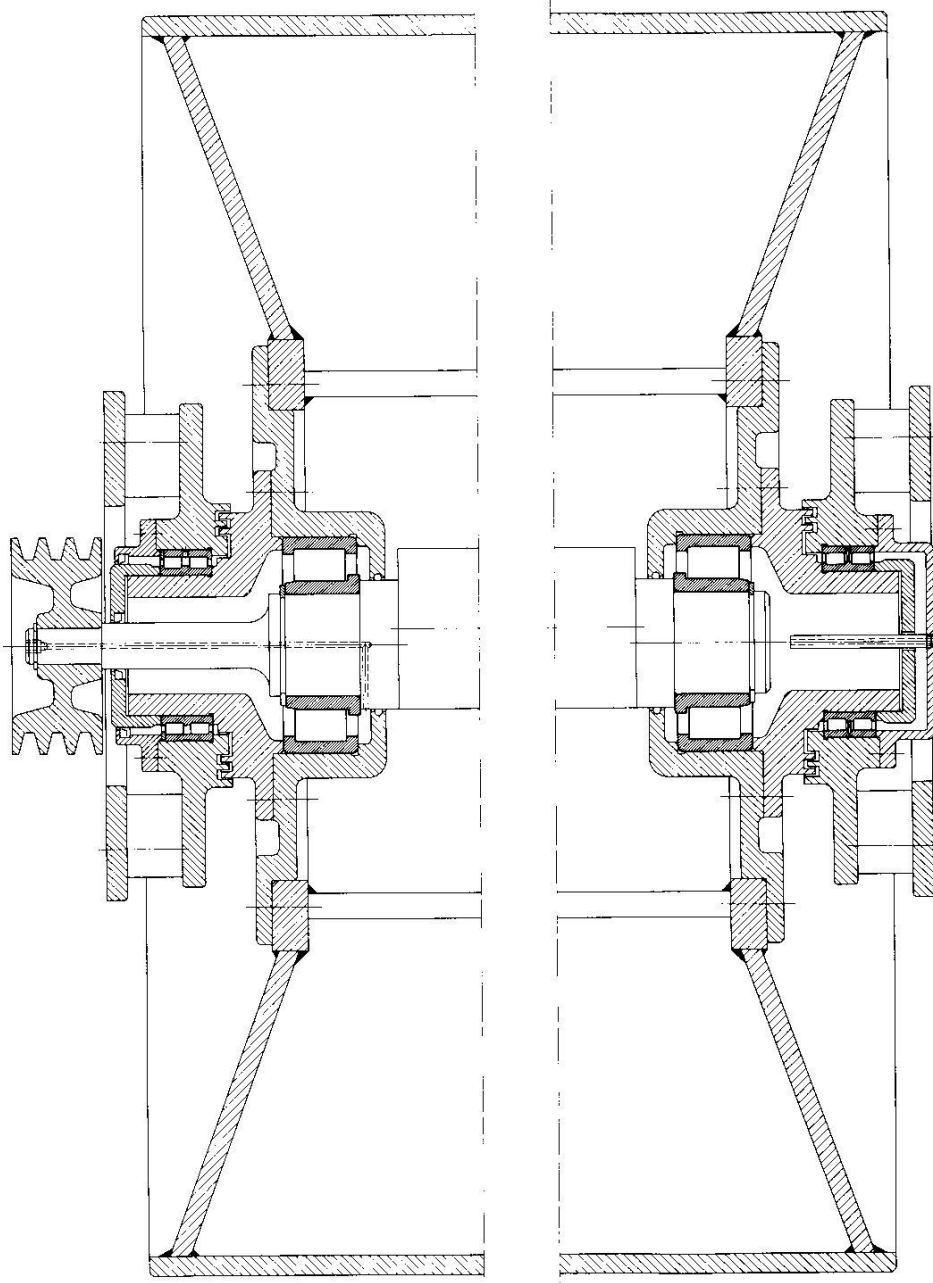
KAYNAKLAR

Numaralı gösterim, metin içindeki kullanıldığı sıra esas alınır.
Bu bölümde 1 satır boşluk bırakılır.

Bu bir nottur, çıktı almadan önce siliniz.

EKLER

EK A.1 : Teknik Resimler



Şekil A.1 : Çizimler ...

Çoklu şekillerde her bir farklı şekil, gerekiyorsa (metin içinde birbirine birine atıf yapılacaksa) teker teker harflendirilerek ve açıklamasıyla verilir. Genel bir isim yeterli ise harflendirmeye **eklerde** gerek duyulmaz.

Bu bir nottur. çıktı alamadan önce siliniz.

Çizelge A.1 : Ekler bölümünde çizelge örneđi.

Kolon A	Kolon B	Kolon C	Kolon D
Satır A	Satır A	Satır A	Satır A
Satır B	Satır B	Satır B	Satır B
Satır C	Satır C	Satır C	Satır C

ÖZGEÇMİŞ

Ad Soyad:

Doğum Yeri ve Tarihi:

Adres: